



ORDENANZA No. 0009

EXPOSICIÓN DE MOTIVOS

El Código Orgánico de Planificación y Finanzas Públicas en su artículo 106, inciso segundo, establece que en *“los gobiernos autónomos descentralizados, los plazos de aprobación de presupuesto del año en que se posesiona su máxima autoridad serán los mismos que establece la Constitución para el Presupuesto General del Estado y este código”*. Por su parte, el artículo 107 del mismo cuerpo normativo establece que regirá el presupuesto prorrogado del año anterior, mientras se posesiona la máxima autoridad.

El 15 de mayo de 2014 tomaron posesión las nuevas autoridades del Municipio del Distrito Metropolitano de Quito, en virtud de los resultados de las elecciones seccionales efectuadas el 23 de febrero del presente año, por lo que corresponde a la Administración Municipal elaborar su Presupuesto General para el año 2014, siguiendo para el efecto el procedimiento de aprobación previsto en la Sección V del Capítulo VII del Código Orgánico de Organización Territorial, Autonomía y Descentralización –COOTAD.

En este sentido, la Administración General del Municipio del Distrito Metropolitano de Quito ha elaborado el proyecto de Presupuesto General del Municipio del Distrito Metropolitano de Quito para el ejercicio económico 2014, en función de las normas contenidas en el Código Orgánico de Planificación y Finanzas Públicas y el Código Orgánico de Organización Territorial, Autonomía y Descentralización –COOTAD, respecto de la elaboración de los presupuestos para los gobiernos autónomos descentralizados.

El proyecto en referencia, adjunto al oficio No. 580 de 5 de agosto de 2014, de la Administración General, contiene los diversos ingresos y egresos de la Municipalidad debidamente desagregados conforme lo dispone el ordenamiento jurídico nacional; y, a su vez, las disposiciones generales que forman parte integrante del mismo, relativas a la sujeción al ordenamiento jurídico y normas técnicas; responsabilidad, consolidación presupuestaria; programación anual de caja; reformas al presupuesto; autorización de pago; y, recurso humano.



ORDENANZA No. 0009

EL CONCEJO METROPOLITANO DE QUITO

Vistos los informes Nos. IC-O-2014-042 e IC-O-2014-063, de 7 y 28 de agosto de 2014, respectivamente, expedidos por la Comisión de Presupuesto, Finanzas y Tributación.

CONSIDERANDO:

- Que,** el artículo 238 de la Constitución de la República del Ecuador (en adelante "Constitución") establece que: *"Los gobiernos autónomos descentralizados gozarán de autonomía política, administrativa y financiera, y se regirán por los principios de solidaridad, subsidiariedad, equidad interterritorial, integración y participación ciudadana."*;
- Que,** el artículo 266 de la Constitución establece que: *"Los gobiernos de los distritos metropolitanos autónomos ejercerán las competencias que corresponden a los gobiernos cantonales y todas las que sean aplicables de los gobiernos provinciales y regionales, sin perjuicio de las adicionales que determine la ley que regule el sistema nacional de competencias. En el ámbito de sus competencias y territorio y en uso de sus facultades, expedirán ordenanzas distritales."*;
- Que,** el literal g) del artículo 57 del Código Orgánico de Organización Territorial, Autonomía y Descentralización (en adelante "COOTAD"), en concordancia con el artículo 87 del mismo cuerpo normativo, establece que al Concejo Municipal le corresponde: *"(...) g) Aprobar u observar el presupuesto del gobierno autónomo descentralizado municipal, que deberá guardar concordancia con el plan cantonal de desarrollo y con el de ordenamiento territorial; así como garantizar una participación ciudadana en el marco de la Constitución y la ley. (...)";*
- Que,** el artículo 245 del COOTAD señala que: *"El legislativo del gobierno autónomo descentralizado estudiará el proyecto de presupuesto, por programas y subprogramas y lo aprobará en dos sesiones hasta el 10 de diciembre de cada año, conjuntamente con el proyecto complementario de financiamiento, cuando corresponda (...)";*
- Que,** el numeral 8 del artículo 8 de la Ley Orgánica del Régimen para el Distrito Metropolitano de Quito establece que al Concejo Metropolitano de Quito le corresponde aprobar el Presupuesto General de cada ejercicio económico; y,
- Que,** mediante oficio No. 580, de 5 de agosto de 2014, la Administración General del Municipio del Distrito Metropolitano de Quito remite su informe técnico que contiene el Presupuesto General de la Municipalidad para el año 2014.



ORDENANZA No. 0009

En ejercicio de las atribuciones establecidas en los artículos 266 de la Constitución de la República; 57 literal g), 87 literal f) y 245 del Código Orgánico de Organización Territorial, Autonomía y Descentralización; y, 8 numeral 8 de la Ley Orgánica de Régimen para el Distrito Metropolitano de Quito.

EXPIDE LA SIGUIENTE:

ORDENANZA QUE APRUEBA EL PRESUPUESTO GENERAL DEL MUNICIPIO DEL DISTRITO METROPOLITANO DE QUITO PARA EL EJERCICIO ECONÓMICO 2014

Artículo 1.- Apruébese el Presupuesto General del Municipio del Distrito Metropolitano de Quito para el ejercicio económico correspondiente al año 2014, el cual se anexa y forma parte integrante de la presente ordenanza.

Artículo 2.- De conformidad con lo dispuesto en el literal c) del artículo 221 del Código Orgánico de Organización Territorial, Autonomía y Descentralización, se incorporan las disposiciones generales contenidas en el anexo de la presente Ordenanza, como parte integrante del Presupuesto General del Municipio del Distrito Metropolitano de Quito, que regirá durante la ejecución presupuestaria del ejercicio económico 2014.

Disposición General.- La programación, control, reforma, evaluación, liquidación y cierre del Presupuesto se sujetará estrictamente a la normativa vigente, en especial a los siguientes cuerpos normativos: Constitución de la República del Ecuador; Código Orgánico de Organización Territorial, Autonomía y Descentralización; Código Orgánico de Planificación y Finanzas Públicas; Ley Orgánica del Servicio Público; Ley Orgánica de la Contraloría General del Estado, su reglamento y las normas técnicas presupuestarias, en lo que fueren pertinentes a los Gobiernos Autónomos Descentralizados.

En cumplimiento del artículo 245 del Código Orgánico de Organización Territorial, Autonomía y Descentralización, la aprobación del Presupuesto se realiza por programas y subprogramas, por tanto los trasposos de créditos a los que se refiere el primer inciso del artículo 256 del mismo cuerpo normativo, en concordancia con el artículo 258 ibídem, deberán ser puestos en conocimiento del Concejo Metropolitano en la sesión más próxima.

Disposiciones Finales.-

Primera.- Las disposiciones contenidas en esta ordenanza prevalecerán sobre otras de igual o menor jerarquía que se le opongan.



ORDENANZA No. 0009

Segunda.- La presente ordenanza entrará en vigencia a partir de su sanción, sin perjuicio de su publicación en la Gaceta Oficial y en dominio web de la Municipalidad.

Dada, en la Sala de Sesiones del Concejo Metropolitano de Quito, el 4 de septiembre de 2014.

Abg. Daniela Chacón Arias

Primera Vicepresidenta del Concejo Metropolitano de Quito

Dr. Mauricio Bustamante Holguín

Secretario General del Concejo Metropolitano de Quito

CERTIFICADO DE DISCUSIÓN

El infrascrito Secretario General del Concejo Metropolitano de Quito, certifica que la presente ordenanza fue discutida y aprobada en dos debates, en sesiones de 18 de agosto y 4 de septiembre de 2014.- Quito,

04 SEP 2014

Dr. Mauricio Bustamante Holguín

SECRETARIO GENERAL DEL CONCEJO METROPOLITANO DE QUITO

ALCALDÍA DEL DISTRITO METROPOLITANO.- Distrito Metropolitano de Quito,

EJECÚTESE:

Dr. Mauricio Rodas Espinel

ALCALDE DEL DISTRITO METROPOLITANO DE QUITO

CERTIFICO, que la presente ordenanza fue sancionada por el Dr. Mauricio Rodas Espinel, Alcalde del Distrito Metropolitano de Quito, el

.- Distrito Metropolitano de Quito,

04 SEP 2014

04 SEP 2014

Dr. Mauricio Bustamante Holguín

SECRETARIO GENERAL DEL CONCEJO METROPOLITANO DE QUITO



ORDENANZA No.

ANEXO

ÍNDICE

ÍNDICE	1
INTRODUCCION PRESUPUESTO 2014	2
ESTRUCTURA DEL PRESUPUESTO MUNICIPAL	3
1. INGRESOS	3
1.1 AGRUPAMIENTO DE LOS INGRESOS	3
1.1.1 POR TÍTULOS	3
1.1.2 POR TIPO DE FINANCIAMIENTO	4
1.2 DETALLE DE INGRESOS	5
1.2.1 INGRESOS CORRIENTES	5
1.2.2 INGRESOS DE CAPITAL	8
1.2.2.1 DETALLE DE TRANSFERENCIAS	9
1.2.3 LOS INGRESOS DE FINANCIAMIENTO	10
1.2.3.1 DETALLE DE DESEMBOLSOS (EMPRESTITOS)	11
2. EGRESOS	12
CONSIDERACIONES PARA LOS EGRESOS	12
2.1 AGRUPAMIENTO DE LOS GASTOS	12
2.1.1 SERVICIOS GENERALES	13
2.1.2. SERVICIOS SOCIALES	14
2.1.3. SERVICIOS COMUNALES	14
2.1.4. SERVICIOS ECONÓMICOS	14
2.2 EGRESOS DETALLADOS	15
2.2.1 DISTRIBUTIVO DE SUELDOS	15
3. DISPOSICIONES GENERALES	16
SUJECIÓN AL ORDENAMIENTO JURÍDICO Y NORMAS TÉCNICAS	16
RESPONSABILIDAD	16
CONSOLIDACIÓN PRESUPUESTARIA	16
PROGRAMACIÓN ANUAL DE CAJA	16
REFORMAS AL PRESUPUESTO	17
AUTORIZACION DE PAGOS	17
RECURSO HUMANO	18

PRESUPUESTO 2014

INTRODUCCION

El presupuesto del Municipio del Distrito Metropolitano de Quito se presenta en función de una estimación de ingresos y gastos, obtenido en base a los Lineamientos y Directrices para la Elaboración del Plan Operativo Anual, y Programación Presupuestaria remitido por la Secretaría de Planificación y la Administración General

La programación presupuestaria para el ejercicio económico 2014 de la presente Administración se basa en una reorientación del gasto y priorización de proyectos de alto impacto con la finalidad de alcanzar servicios públicos de calidad para satisfacer las necesidades de la ciudadanía.



ESTRUCTURA DEL PRESUPUESTO MUNICIPAL

De acuerdo al artículo 221 del COOTAD, el presupuesto de Municipio del Distrito Metropolitano de Quito contiene los Ingresos, Egresos y Disposiciones Generales.

1. INGRESOS

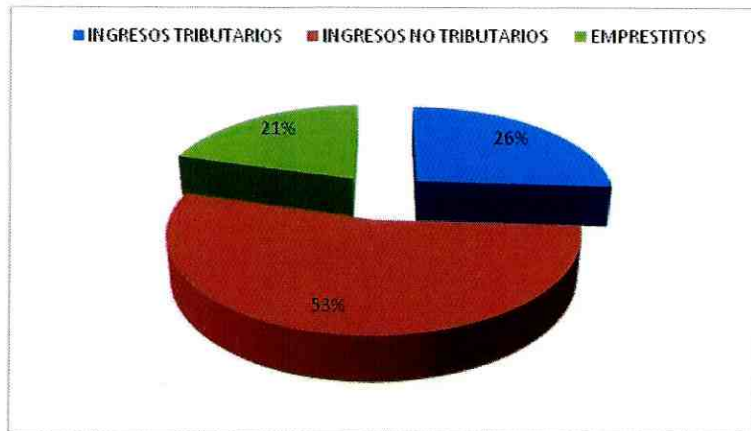
1.1 AGRUPAMIENTO DE LOS INGRESOS

1.1.1 POR TÍTULOS

De conformidad a lo que establece el artículo N. 223 del COOTAD el Presupuesto de ingresos del año 2014 del Municipio del Distrito Metropolitano de Quito asciende a \$895'870.602,00 ; de los cuales \$ 231'867.807,49 corresponden a Ingresos Tributarios (Impuestos y Tasas) que representan el 25,88% del total del Presupuesto, los Ingresos no tributarios son de \$479'648.142,89 que representan el 53,54% de los Ingresos y los Empréstitos destinados a financiar los programas y proyectos los cuales corresponden a \$184'354.651,62 que representan el 20,58% del presupuesto.

DESCRIPCION	2014	%PART
INGRESOS TRIBUTARIOS	231.867.807,49	25,88
INGRESOS NO TRIBUTARIOS	479.648.142,89	53,54
EMPRESTITOS	184.354.651,62	20,58
TOTAL INGRESOS	895.870.602,00	100,00

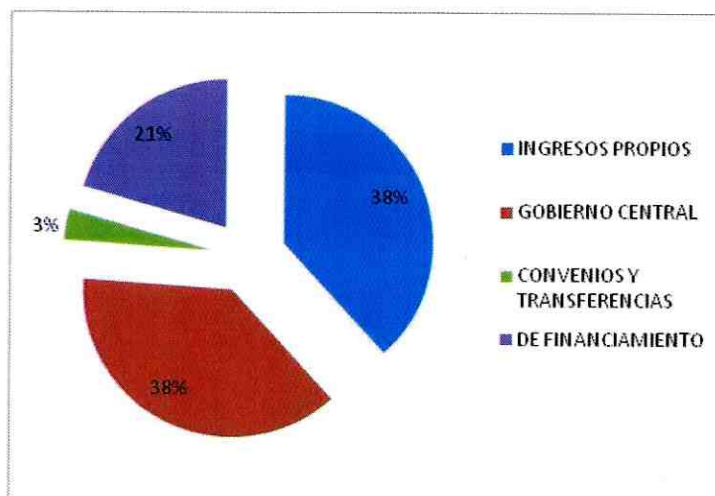




1.1.2 POR TIPO DE FINANCIAMIENTO

De acuerdo al Artículo 171 del COOTAD, los ingresos por tipo de financiamiento son los siguientes:

DESCRIPCION	2014	%PART
INGRESOS PROPIOS	342.757.755,67	38,26
GOBIERNO CENTRAL	339.012.711,30	37,84
CONVENIOS Y TRANSFERENCIAS DE FINANCIAMIENTO	29.745.483,41	3,32
TOTAL INGRESOS	895.870.602,00	100,00



[Handwritten signature]

1.2 DETALLE DE INGRESOS

DESCRIPCION	EJECUCION 2013	%EJEC	PRESUPUESTO PRORROGADO 2014	REFORMA	PRESUPUESTO 2014	%INCR	%PART
INGRESOS CORRIENTES	217.465.904,11	92,21	235.838.901,99	18.471.361,02	254.310.263,01	7,83	28,39
IMPUESTOS	151.661.301,87	115,82	130.950.000,00	39.480.000,00	170.430.000,00	30,15	19,02
TASAS Y CONTRIBUCIONES	52.549.519,83	69,29	75.835.666,80	-14.397.859,31	61.437.807,49	-18,99	6,86
VENTA DE BIENES Y SERVICIOS	624.092,96	190,46	327.678,73	365.475,14	693.153,87	111,53	0,08
RENTA DE INVERSIONES Y MULTAS	6.975.552,75	32,55	21.432.028,38	-9.856.325,44	11.575.702,94	-45,99	1,29
OTROS INGRESOS	5.655.436,70	77,54	7.293.528,08	2.880.070,63	10.173.598,71	39,49	1,14
INGRESOS DE CAPITAL	376.900.651,76	112,20	335.928.281,84	37.052.912,87	372.981.194,71	11,03	41,63
VENTA DE ACTIVOS DE LARGA DURACION	4.969.391,28	81,15	6.123.748,16	-1.900.748,16	4.223.000,00	-31,04	0,47
RECUPERACION DE INVERSIONES	5.993,49	3,77	159.120,51	-159.120,51	0,00	-100,00	0,00
TRANSFERENCIA DE CAPITAL	371.925.266,99	112,83	329.645.413,17	39.112.781,54	368.758.194,71	11,87	41,16
INGRESOS DE FINANCIAMIENTO	169.632.172,82	76,68	221.234.282,71	47.344.861,57	268.579.144,28	21,40	29,98
FINANCIAMIENTO PUBLICO	119.582.484,98	101,19	118.171.175,00	66.183.476,62	184.354.651,62	56,01	20,58
SALDOS DISPONIBLES	18.238.756,12	32,01	56.979.183,00	-14.345.221,09	42.633.961,91	-25,18	4,76
CUENTAS PENDIENTES POR COBRAR	31.810.931,72	69,03	46.083.924,71	-4.493.393,96	41.590.530,75	-9,75	4,64
TOTAL PRESUPUESTO	763.998.728,69	96,34	793.001.466,54	102.869.135,46	895.870.602,00	12,97	100,00

1.2.1 INGRESOS CORRIENTES para el año 2014 se estiman en \$254'310.263,01 que representan el 28,39% del total del presupuesto, que comparados con el presupuesto prorrogado del año 2014 se incrementa en 7,83% de los cuales entre los más importantes se detallan en:

Impuestos se estiman en \$170'430.000,00 que representan el 19,02% del presupuesto total con un incremento en relación al prorrogado del 30,15%, de los cuales los más representativos son: Impuesto a los predios urbanos, seguido por las Patentes y Activos totales.

DESCRIPCION	EJECUCION 2013	%EJEC	PRESUPUESTO PRORROGADO 2014	AJUSTE	PRESUPUESTO 2014	%INCR	%PART
IMPUESTOS	151.661.301,87	115,82	130.950.000,00	39.480.000,00	170.430.000,00	30,15	19,02
A LA UTILIDAD POR LA VENTA DE PREDIOS URBAN	18.586.641,41	123,91	15.000.000,00	6.000.000,00	21.000.000,00	40,00	2,34
A LOS PREDIOS URBANOS	42.193.198,40	117,20	36.000.000,00	12.900.000,00	48.900.000,00	35,83	5,46
A LOS PREDIOS RÚSTICOS	2.665.324,15	95,19	2.800.000,00		2.800.000,00	0,00	0,31
A LA INSCRIP REGIST PROP O REG MERC	375,65			0,00	0,00		0,00
DE VEHÍCULOS MOTORIZADOS DE TRANSPORTE TERR	7.081.640,15	108,95	6.500.000,00	1.300.000,00	7.800.000,00	20,00	0,87
DE ALCABALAS	21.569.962,69	119,83	18.000.000,00	6.850.000,00	24.850.000,00	38,06	2,77
A LOS ACTIVOS TOTALES	22.441.543,52	124,68	18.000.000,00	7.330.000,00	25.330.000,00	40,72	2,83
A LOS ESPECTÁCULOS PÚBLICOS	3.413.950,92	93,53	3.650.000,00		3.650.000,00	0,00	0,41
PATENTES COMERCIALES, INDUSTRIALES Y DE SER	33.707.502,18	108,73	31.000.000,00	5.100.000,00	36.100.000,00	16,45	4,03

Tasas y Contribuciones corresponden al valor de \$61'437.807,49 con una participación del 6,86% con respecto al total del presupuesto y una disminución del 18,99% del prorrogado debido a la reducción de tasas por matriculación vehicular que fue considerado como recaudación directa; sin embargo, se lo recibirá a través de la Agencia Nacional de Tránsito (considerado en el grupo de transferencias Gobierno Central). Dentro de este grupo se estiman recursos importantes en: prestación de servicios que corresponden en su gran porcentaje a la tasa por revisión vehicular, la recaudación por entrega de licencias de regularización urbanística por construcciones, las tasas por Registro de la Propiedad, Contribución especial de mejoras por Obras entre otras.

DESCRIPCION	EJECUCION 2013	%EJEC	PRESUPUESTO PRORROGADO 2014	AJUSTE	PRESUPUESTO 2014	%INCR	%PART
TASAS Y CONTRIBUCIONES	52.549.519,83	69,29	75.835.666,80	-14.397.859,31	61.437.807,49	-18,99	6,86
ACCESO A LUGARES PÚBLICOS	113.365,18	29,33	386.557,96		386.557,96	0,00	0,04
OCUPACIÓN DE LUGARES PÚBLICOS	337.721,62	125,57	268.945,58	81.054,42	350.000,00	30,14	0,04
ESPECIES FISCALES	1.745,00	10,99	15.877,59		15.877,59	0,00	0,00
PRESTACIÓN DE SERVICIOS	14.149.394,63	237,66	5.953.524,38	9.546.475,62	15.500.000,00	160,35	1,73
RODAJE DE VEHÍCULOS MOTORIZADOS	-	-	27.000.000,00	-27.000.000,00	0,00	-100,00	0,00
CONTROL Y VIGILANCIA MUNICIPAL	349,80						0,00
INSCRIPCIONES, REGISTROS Y MATRÍCULAS	13,00	0,00	2.968.764,00	-2.968.700,00	64,00	-100,00	0,00
REGISTRO SANITARIO Y TOXICOLOGIA	8.945,59			9.000,00	9.000,00		0,00
APROBACIÓN DE PLANOS E INSPECCIÓN DE CONST	59.799,01			1.350.000,00	1.350.000,00		0,15
MATRÍCULAS, PENSIONES Y OTROS DERECHOS EN E	-	-	17.026,69	-17.026,69	0,00	-100,00	0,00
OTRAS TASAS	1.940.573,58	99,52	1.950.000,00	500.000,00	2.450.000,00	25,64	0,27
TASAS DIV REG PROPIEDAD	14.881.102,16		12.186.662,66	4.101.337,34	16.288.000,00	33,65	1,82
OTRAS CONTRIBUCIONES	21.044.982,54	83,88	25.088.307,94		25.088.307,94	0,00	2,80

Venta de Bienes y servicios se prevén en \$693.153,87 con una participación del 0,08% del presupuesto total.

DESCRIPCION	EJECUCION 2013	%EJEC	PRESUPUESTO PRORROGADO 2014	AJUSTE	PRESUPUESTO 2014	%INCR	%PART
VENTA DE BIENES Y SERVICIOS	624.092,96	190,46	327.678,73	365.475,14	693.153,87	111,53	0,08
DE OFICINA, DIDÁCTICOS Y PUBLICACIONES	306.918,85	106,10	289.280,42	60.719,58	350.000,00	20,99	0,04
OTRAS VENTAS DE PRODUCTOS Y MATERIALES (852)	365,00	2,77	13.153,87		13.153,87	0,00	0,00
TRANSPORT. NACIONAL DE PASAJ Y CARGA (FLETE NOTIFICAD)	22.446,00			25.000,00	25.000,00		0,00
TRANSPORTE NACIONAL DE PASAJEROS Y CARGA	50.627,50	450,02	11.250,00	43.750,00	55.000,00	388,89	0,01
OTROS SERVICIOS TÉCNICOS Y ESPECIALIZADOS	243.735,61	3.269,27	7.455,35	242.544,65	250.000,00	3.253,30	0,03
INDUSTRIALES	-	-	6.539,09	-6.539,09	0,00	-100,00	0,00

Renta de inversiones y Multas para el año 2014 son de \$ 11'575.702,94 que representan el 1,29% del total del Presupuesto 2014 con una reducción con respecto al prorrogado del 45,99%, de conformidad a las políticas de alcaldía en lo que respecta al cobro de multas.

DESCRIPCION	EJECUCION 2013	%EJEC	PRESUPUESTO PRORROGADO 2014	AJUSTE	PRESUPUESTO 2014	%INCR	%PART
RENTA DE INVERSIONES Y MULTAS	6.975.552,75	32,55	21.432.028,38	-9.856.325,44	11.575.702,94	-45,99	1,29
DIVIDENDOS DE SOCIEDADES Y EMPRESAS PRIVADA		-	493.601,76	1.152.416,34	1.646.018,10	233,47	0,18
INTERESES POR OTRAS OPERACIONES	3.872,31	11,44	33.859,39		33.859,39	0,00	0,00
EDIFICIOS, LOCALES Y RESIDENCIAS	61.152,41	6,76	905.152,74		905.152,74	0,00	0,10
TRIBUTARIA	1.259.936,42	285,46	441.365,86	1.230.000,00	1.671.365,86	278,68	0,19
TRIBUTARIAS	121.151,97	1.976,26	6.130,37	116.369,63	122.500,00	1.898,25	0,01
INFRACCIÓN A ORDENANZAS MUNICIPALES	4.996.582,84	41,64	12.000.000,00	-5.500.000,00	6.500.000,00	-45,83	0,73
INCUMPLIMIENTOS DE CONTRATOS	455.016,35	112,08	405.959,23	144.888,59	550.847,82	35,69	0,06
OTRAS MULTAS	71.064,28	0,99	7.145.959,03	-7.000.000,00	145.959,03	-97,96	0,02

Otros Ingresos se consideran en \$10'173.598,71 el 1,14% del total de ingresos.

DESCRIPCION	EJECUCION 2013	%EJEC	PRESUPUESTO PRORROGADO 2014	AJUSTE	PRESUPUESTO 2014	%INCR	%PART
OTROS INGRESOS	5.655.436,70	77,54	7.293.528,08	2.880.070,63	10.173.598,71	39,49	1,14
EJECUCIÓN DE GARANTÍAS	406.993,25	2.434,67	16.716,57	288.528,37	305.244,94	1.726,00	0,03
INDEMNIZACIONES POR SINIESTROS	2.160,00		-	5.000,00	5.000,00		0,00
OTRAS INDEMNIZACIONES Y VALORES NO RECLAMAD	1.094.360,78	29,31	3.733.902,11		3.733.902,11	0,00	0,42
COMISIONES	436.545,60	27,12	1.609.451,66		1.609.451,66	0,00	0,18
OTROS NO ESPECIFICADOS	3.715.377,07	192,16	1.933.457,74	2.586.542,26	4.520.000,00	133,78	0,50

1.2.2 INGRESOS DE CAPITAL se prevén en \$ 372'981.194,71 con una participación del 41,63% y un incremento con respecto al presupuesto prorrogado del 11,03% de los cuales se detallan en venta de activos, recuperación de inversiones y transferencias de capital de los cuales los más importantes se encuentran:

Las Transferencias del Gobierno Central son de \$339'012.711,30 con una participación del 37,84% en relación al presupuesto total en las que se incluye el aporte de las asignaciones por Ley; la transferencia de recursos por traspaso de competencias de transporte, convenios Ministerio de Educación entre otros.

Además se consideran varios convenios con empresas, Organismos y disminuciones por convenios entregados en el año 2013. Se incorpora la Titularización de excedentes de la Empresa de Servicios Aeroportuarios.

DESCRIPCION	EJECUCION 2013	%EJEC	PRESUPUESTO PRORROGADO 2014	AJUSTE	PRESUPUESTO 2014	%INCR	%PART
VENTA DE ACTIVOS DE LARGA DURACION	4.969.391,28	81,15	6.123.748,16	-1.900.748,16	4.223.000,00	-31,04	0,47
VEHICULOS	-	-	106.648,29	-106.648,29	-	-100,00	0,00
TERRENOS	4.783.395,76	79,72	6.000.000,00	-1.935.000,00	4.065.000,00	-32,25	0,45
EDIFICIOS, LOCALES Y RESIDENCIAS	185.995,52	1,087,70	17.099,87	140.900,13	158.000,00	823,98	0,02
RECUPERACION DE INVERSIONES	5.993,49	3,77	159.120,51	-159.120,51	0,00	-100,00	0,00
SECTOR PRIVADO	5.993,49	3,83	156.470,64	-156.470,64	0,00	-100,00	0,00
SERVIDORES PÚBLICOS	-	-	2.649,87	-2.649,87	0,00	-100,00	0,00
TRANSFERENCIA DE CAPITAL	371.925.266,99	112,83	329.645.413,17	39.112.781,54	368.758.194,71	11,87	41,16
DEL GOBIERNO CENTRAL	361.508.360,23	112,23	322.100.000,00	16.912.711,30	339.012.711,30	5,25	37,84
DE ENTIDADES DESCENTRALIZADAS Y AUTÓNOMAS	431.374,63	105,21	410.000,00	-195.854,18	214.145,82	-47,77	0,02
DE EMPRESAS PUBLICAS	4.892.906,95	-	-	15.220.203,67	15.220.203,67	-	1,70
DE ENTIDADES DEL GOBIERNO AUTÓNOMO DESCENTR	-	-	-	0,00	0,00	-	0,00
DE ENTIDADES FINANCIERAS PÚBLICAS	590.786,45	12,12	4.873.851,77	4.791.777,19	9.665.628,96	98,32	1,08
DEL SECTOR PRIVADO NO FINANCIERO	3.600.702,53	292,02	1.233.043,40	-550.000,00	683.043,40	-44,61	0,08
DE ORGANISMOS MULTILATERALES	354.856,36	278,28	127.518,00	-79.256,29	48.261,71	-62,15	0,01
DE GOBIERNOS Y ORGANISMOS GUBERNAMENTALES	546.279,84	60,63	901.000,00	-901.000,00	0,00	-100,00	0,00
REINTEGRO IVA GADS	-	-	-	3.914.199,85	3.914.199,85	-	0,44

1.2.2.1 DETALLE DE TRANSFERENCIAS:

TRANSFERENCIAS GOBIERNO CENTRAL

CONCEPTO	PRORROGADO	REFORMA	CODIFICADO
DEL GOBIERNO CENTRAL (COOTAD)	293.000.000	13.176.712,34	306.176.712,34
Transferencias por Competencia de Movilidad (Matriculación Vehicular)	-	31.032.020,00	31.032.020,00
Convenio MRL- Contro Policial Agencia Socio Empleo	-	45.996,20	45.996,20
Convenio Mineduc - UEM Bicentenario pago de 52 docentes	-	1.757.982,76	1.757.982,76
TOTAL	293.000.000,00	46.012.711,30	339.012.711,30

TRANSFERENCIAS Y CONVENIOS

CONCEPTO	PRORROGADO	REFORMA	CODIFICADO
Fondo Ambiental a Administraciones Zonales	410.000	(410.000,00)	-
CONSEJO DE CÁMARAS DE LA PRODUCCIÓN	-	158.755,88	158.755,88
Devolución no Ejecutado - Fundación Patronato San Jose	-	55.389,94	55.389,94
Convenio EPM Jubilaciones Voluntarias (EMASEO, EPMRAQ y EPMMOP)	-	2.371.962,00	2.371.962,00
Devolución EMMOP -AMT	-	4.393.675,00	4.393.675,00
Convenio EPMs - Plataforma Informática compartida	-	543.203,99	543.203,99
EPMHV-Devolución Bonos de Vulnerabilidad	-	45.800,00	45.800,00
EPMDUQ-Devolución Convenio Casa de la Movilidad	-	40.000,00	40.000,00
Excedente Titularización EPMSA	-	7.719.000,00	7.719.000,00
Convenio Petroecuador	-	106.562,68	106.562,68
(BEDE 11360) SALDOS MEF 2009 - Diferencia en asignaciones GADS del 2009	3.422.521,99	(2.432.097,69)	990.424,30
BEDE Convenio empresa de Pasajeros	-	8.000.000,00	8.000.000,00
(BEDE 11131) SALDOS MEF 2008 - Diferencia en asignaciones GADS del 2008	651.329,78	(492.514,03)	158.815,75
Obras Túnel Guayasamin (AZ TUMBACO)	800.000,00	(800.000,00)	-
(BEDE 11424) EMERGENCIA VIAL	-	516.388,91	516.388,91
Coperación Belga	901.000,00	(901.000,00)	-
Cooperación técnica BID	127.518,00	(127.518,00)	-
CONVENIO UNION EUROPEA RELACIONES INT	-	48.261,71	48.261,71
Aporte de la Comunidad Azministraciones Zonales (ELOY ALFARO, CALDERÓN y	1.233.043,40	(550.000,00)	683.043,40
Reintegro IVA GADs	-	3.914.199,85	3.914.199,85
TOTAL	7.545.413,17	22.200.070,24	29.745.483,41

300.545.413,17 68.212.781,54 368.758.194,71

1.2.3 LOS INGRESOS DE FINANCIAMIENTO alcanzan \$ 268'579.144,28 que representan el 29,98% del total de los Ingresos con un incremento respecto del presupuesto prorrogado de 21,40%, que incluye los desembolsos de créditos tramitados por la Municipalidad con los organismos nacionales e internacionales por el valor de \$184'354.651,62 con una participación del 20,58%. Se considera además los saldos de caja banco al 31 de diciembre del 2013 por el valor de \$42'633.961,91 inferior al estimado en un 25.18% respecto al prorrogado y las cuentas por cobrar en \$41'590.530,75 considerada en su mayor porcentaje en la cartera vencida tributaria y no tributaria que se estima recaudar efectivamente durante el año 2014 a más de los anticipos del ejercicio anterior.

DESCRIPCION	EJECUCION 2013	%EJEC	PRESUPUESTO PRORROGADO 2014	AJUSTE	PRESUPUESTO 2014	%INCR	%PART
FINANCIAMIENTO PUBLICO	119.582.484,98	101,19	118.171.175,00	66.183.476,62	184.354.651,62	56,01	20,58
DEL SECTOR PÚBLICO FINANCIERO	28.678.211,34	53,94	53.162.200,00	-11.072.128,36	42.090.071,64	-20,83	4,70
DE ORGANISMOS MULTILATERALES	90.904.273,64	139,83	65.008.975,00	-5.361.246,73	59.647.728,27	-8,25	6,66
DEL SECTOR PRIVADO FINANCIERO				0,00	0,00		0,00
DEL SECTOR PRIVADO NO FINANCIERO				82.616.851,71	82.616.851,71		9,22
SALDOS DISPONIBLES	18.238.756,12	32,01	56.979.183,00	-14.345.221,09	42.633.961,91	-25,18	4,76
DE FONDOS DE AUTOGESTIÓN	18.238.756,12	32,01	56.979.183,00	-14.345.221,09	42.633.961,91	-25,18	4,76
CUENTAS PENDIENTES POR COBRAR	31.810.931,72	69,03	46.083.924,71	-4.493.393,96	41.590.530,75	-9,75	4,64
DE CUENTAS POR COBRAR	31.810.931,72	75,17	42.316.886,28	-1.900.000,00	40.416.886,28	-4,49	4,51
DE ANTIPOPOS DE FONDOS POR DEVENGAR DE EJER		-	3.767.038,43	-2.593.393,96	1.173.644,47	-68,84	0,13
TOTAL PRESUPUESTO	763.998.728,69	96,34	793.001.466,54	102.869.135,46	895.870.602,00	12,97	100,00

1.2.3.1 DETALLE DE DESEMBOLSOS (EMPRESTITOS)

CONCEPTO	PRORROGADO	REFORMA	CODIFICADO
Préstamo BdE 80MM Mejoramiento Movilidad y Transporte	25.900.000	(6.127.878,36)	19.772.121,64
Préstamo BdE 57MM (Varios créditos)	14.700.000	(993.702,00)	13.706.298,00
Préstamo BdE 40 MM (Expropiaciones Ruta Viva)	6.400.000	(4.137.008,00)	2.262.992,00
Préstamo BdE 21,1 MM (Expropiaciones Corredor Nor Oriental)	6.162.200	186.460,00	6.348.660,00
TOTAL FINANCIAMIENTO INTERNO	53.162.200	- 11.072.128	42.090.072
Préstamo CAF Ruta Viva fase I	26.376.442	(21.484.955,68)	4.891.486,32
Préstamo CAF Ruta Viva fase II	33.332.410	(332.936,49)	32.999.473,51
Préstamo CAF Obras Complementarias Ruta Viva I y II	-	19.000.000,00	19.000.000,00
BID 1740 MEJORAMIENTO DE BARRIOS	5.300.123	(3.514.160,86)	1.785.962,14
BID 1630 FASE II REHABILITACIÓN CENTRO HISTÓRICO	-	970.806,30	970.806,30
PROVEEDORES METRO	-	82.616.851,71	82.616.851,71
TOTAL FINANCIAMIENTO EXTERNO	65.008.975	77.255.605	142.264.580

TOTAL 184.354.651,62

2. EGRESOS

CONSIDERACIONES PARA LOS EGRESOS.

Los egresos están en base a los techos o topes presupuestarios que se han establecido para cada uno de los sectores de acuerdo a las previsiones de los Ingresos totales y un análisis de la ejecución presupuestaria.

Las proyecciones de gastos se encuentran en función de los recursos humanos, físicos y materiales requeridos para la consecución de los objetivos y metas de las actividades y proyectos del plan operativo.

Las fundaciones, juntas parroquiales y otras instituciones sin fines de lucro mantienen las asignaciones del presupuesto conforme a convenios establecidos.

Se consideran los gastos destinados al pago de intereses y comisiones de la deuda interna y externa, que son proyectados según las condiciones y tasas de interés que correspondan a cada crédito. Las asignaciones para el servicio de la deuda se presupuestaron a favor de la Empresa Metropolitana de Obras Públicas y la EPMDUQ que se realizarán de conformidad con las tablas de amortización, plazos y tasas de interés correspondientes a cada crédito.

Mediante oficio N. 0293-SGP-2014 la Secretaría de Planificación con fecha 21 de julio del 2014 remite los techos presupuestarios a nivel de programa y proyecto y un resumen a nivel de dependencia, programa y proyecto

2.1 Agrupamiento De Los Gastos

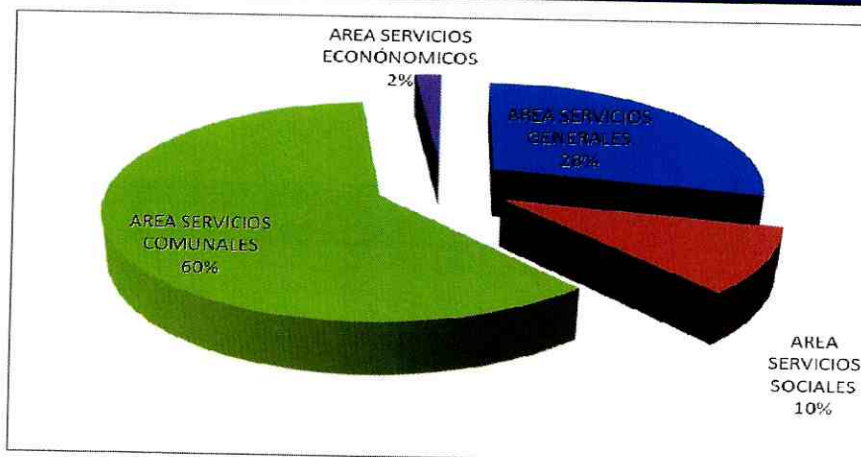
De conformidad a lo que establecen los artículos N. 228 y 230 de la COOTAD el Presupuesto del año 2014 se ha agrupado por áreas, las mismas que se integran



por sectores de acuerdo a la estructura institucional vigente.

Presupuesto por Áreas:

DESCRIPCION	PRESUPUESTO 2014	% PART
AREA SERVICIOS GENERALES	253.568.747,03	28,30
AREA SERVICIOS SOCIALES	88.514.777,48	9,88
AREA SERVICIOS COMUNALES	537.442.294,86	59,99
AREA SERVICIOS ECONÓMICOS	16.344.782,63	1,82
TOTAL	895.870.602,00	100,00



2.1.1 SERVICIOS GENERALES

La función de servicios generales comprende aquellos que normalmente atiende la administración de asuntos internos de la entidad y el control del cumplimiento de la normativa de los gobiernos autónomos descentralizados

SECTORES	PRESUPUESTO PRORROGADO	REFORMA	PRESUPUESTO 2014	%PART
COORDINACION DE ALCALDIA Y SECRETARIA DEL CONCEJO	10.764.474,33	(453.669,98)	10.310.804,35	1,15
ADMINISTRACION GENERAL	123.051.771,17	103.679.056,42	226.730.827,59	25,31
PLANIFICACION	2.695.525,33	446.424,52	3.141.949,85	0,35
COMUNICACION	9.444.034,26	(2.000.000,00)	7.444.034,26	0,83
AGENCIA METROPOLITANA DE CONTROL	6.026.622,46	(85.491,48)	5.941.130,98	0,66
TOTAL AREA SERVICIOS GENERALES	151.982.427,55	101.586.319,48	253.568.747,03	28,30

Handwritten signature and initials in blue ink.

Nota aclaratoria: En la Administración General se considera el servicio de la deuda y Contrato de provisión de Bienes N. LICB-EPMMQ-2014-116 Metro de Quito.

2.1.2. SERVICIOS SOCIALES

La función de servicios sociales se relaciona con los servicios destinados a satisfacer necesidades sociales básicas.

SECTORES	PRESUPUESTO PRORROGADO	REFORMA	PRESUPUESTO 2014	%PART
EDUCACION, RECREACION Y DEPORTE	33.890.789,04	1.091.382,87	34.982.171,91	3,90
CULTURA	21.360.610,33	2.305.374,72	23.665.985,05	2,64
SALUD	18.577.268,18	(564.020,42)	18.013.247,76	2,01
INCLUSION SOCIAL	9.969.331,90	1.884.040,86	11.853.372,76	1,32
TOTAL AREA SERVICIOS SOCIALES	83.797.999,45	4.716.778,03	88.514.777,48	9,88

2.1.3. SERVICIOS COMUNALES

La función de servicios comunales se refiere a las obras y servicios públicos necesarios para la vida de la comunidad

SECTORES	PRESUPUESTO PRORROGADO	REFORMA	PRESUPUESTO 2014	%PART
SEGURIDAD Y GOBERNABILIDAD	47.858.941,81	(379.479,08)	47.479.462,73	5,30
MOVILIDAD	279.356.614,95	24.446.017,68	303.802.632,63	33,91
TERRITORIO HABITAT Y VIVIENDA	128.477.573,89	(28.402.108,39)	100.075.465,50	11,17
COORDINACION TERRITORIAL Y PARTICIPACION CIUDADANA	66.766.458,92	86.609,62	66.853.068,54	7,46
AMBIENTE	19.508.236,81	(276.571,35)	19.231.665,46	2,15
TOTAL AREA SERVICIOS COMUNALES	541.967.826,38	(4.525.531,52)	537.442.294,86	59,99

2.1.4. SERVICIOS ECONÓMICOS

La función de servicios económicos se refiere primordialmente a la provisión de las obras de infraestructura económica del territorio de cada nivel de gobierno

SECTORES	PRESUPUESTO PRORROGADO	REFORMA	PRESUPUESTO 2014	%PART
DESARROLLO PRODUCTIVO Y COMPETITIVIDAD	7.281.353,45	2.148.323,03	9.429.676,48	1,05
AGENCIA DE COORDINACIÓN DISTRITAL DE COMERCIO	7.971.859,67	(1.056.753,52)	6.915.106,15	0,77
TOTAL AREA SERVICIOS ECONÓMICOS	15.253.213,12	1.091.569,51	16.344.782,63	1,82

El Presupuesto de gastos asciende al valor de \$ 895'870.602,00

2.2 EGRESOS DETALLADOS.

En el anexo 1 se detallan los gastos por Programas y Proyectos, agrupados en sus respectivas unidades de asignación o dependencias con su correspondiente sector.

2.2.1. DISTRIBUTIVO DE SUELDOS

Los gastos de personal para el año 2014 se consideran en función del distributivo de sueldos, incorporándose nuevos cambios en las escalas remunerativas conforme Resolución Administrativa N.A004 del 28 de febrero de 2014, adoptada en la anterior Administración con carácter retroactivo; siendo responsable de la entrega oportuna la Dirección Metropolitana de Recursos Humanos.

El Presupuesto contempla una nómina activa de:

Empleados Municipales 8.294 agrupados en:

- Contratos 2.251 con la siguiente composición:
 - Aspirantes a policías 390,
 - Agentes de tránsito 804,
 - Otros contratos 1.057 (incluye médicos, docentes y demás)
- A jornal 779
- Nombramientos 4.435
- Magisterio 829

Las remuneraciones totales ascienden a \$150'912.006,15 que corresponden al 17% de participación con respecto al Presupuesto Total valor en el cual se



incluyen \$5'000.000 para el retiro voluntario por concepto de jubilaciones conforme lo determina la Ley Orgánica de Servicio Público.

3. DISPOSICIONES GENERALES

SUJECIÓN AL ORDENAMIENTO JURÍDICO Y NORMAS TÉCNICAS

PRIMERA.- La ejecución, trasposos, evaluación y liquidación del Presupuesto, se sujetará a las normas previstas en el Código Orgánico de Organización Territorial, Autonomía y Descentralización; Código Orgánico de Planificación y Finanzas Públicas; Ley Orgánica de la Contraloría General del Estado, sus reglamentos y las normas técnicas presupuestarias, en lo que fueren pertinentes a los Gobiernos Autónomos Descentralizados.

RESPONSABILIDAD

SEGUNDA.- Los responsables del manejo presupuestario deberán cumplir los objetivos y metas de sus presupuestos y observar estrictamente las normas presupuestarias.

CONSOLIDACIÓN PRESUPUESTARIA

TERCERA.- La Administración General a través de las dependencias a su cargo, arbitrará las medidas administrativas y técnicas necesarias para consolidar mensualmente el Presupuesto del Municipio del Distrito Metropolitano de Quito, incorporando los presupuestos de las entidades autónomas municipales.



PROGRAMACIÓN ANUAL DE CAJA

CUARTA.- A fin de garantizar la oportunidad y disponibilidad de los recursos necesarios para la gestión institucional, las dependencias del Municipio del Distrito Metropolitano de Quito que reciben transferencias, remitirán a la Dirección Metropolitana Financiera el Flujo de Caja anual y mensual con todos los requerimientos, justificativos y planes de ejecución presupuestaria para el ejercicio económico 2014, orientados al cumplimiento de los objetivos, con la siguiente información:

Todos los Entes Financieros municipales, enviarán un flujo de la ejecución de gastos.

Las transferencias de recursos financieros que deba efectuarse, sea por ingresos tributarios o no tributarios se considerarán de acuerdo a la recaudación efectiva realizada.

REFORMAS AL PRESUPUESTO

QUINTA.- Las reformas al presupuesto se realizarán conforme lo dispuesto en la Sección Octava del Capítulo VII del Código Orgánico de Organización Territorial, Autonomía y Descentralización

Las reformas internas se realizarán al término de los períodos bimensuales

AUTORIZACION DE PAGOS

SEXTA.- La Dirección Metropolitana Financiera autorizará pagos, cuando se disponga de la respectiva autorización de gasto y se anexasen los



justificativos correspondientes originales. No podrá comprometer ni autorizar pagos sin el respaldo de la asignación presupuestaria correspondiente.

RECURSO HUMANO

SEPTIMA.- Las remuneraciones se sustentan en el distributivo de cargos y sueldos preparado por la Dirección de Recursos Humanos, y en base a dicha información solicitará a la Dirección Metropolitana Financiera la correspondiente certificación de disponibilidad presupuestaria conforme lo previsto en normas legales.

La Dirección de Recursos Humanos, elaborará el estudio general de personal sobre la base del Orgánico Estructural que permita un proceso de reestructuración y reorganización de puestos de trabajo.



ANEXOS

INGRESOS DETALLADOS



INGRESOS CORRIENTES

PARTIDA	DESCRIPCION	EJECUCION 2013	%EJC	PRESUPUESTO PRORROGADO 2014	VARIACION	PRESUPUESTO 2014	%INCR
11	IMPUESTOS	151.661.301,87	115,82	130.950.000,00	39.480.000,00	170.430.000,00	30,15
110102	A LA UTILIDAD POR LA VENTA DE PREDIOS URBAN	18.586.641,41	123,91	15.000.000,00	6.000.000,00	21.000.000,00	40,00
110201	A LOS PREDIOS URBANOS	42.193.198,40	117,20	36.000.000,00	12.900.000,00	48.900.000,00	35,83
110202	A LOS PREDIOS RÚSTICOS	2.665.324,15	95,19	2.800.000,00	0,00	2.800.000,00	0,00
110203	A LA INSCRIP REGIST PROP O REG MERC	375,65					
110205	DE VEHÍCULOS MOTORIZADOS DE TRANSPORTE TERR	7.081.640,15	108,95	6.500.000,00	1.300.000,00	7.800.000,00	20,00
110206	DE ALCABALAS	21.569.962,69	119,83	18.000.000,00	6.850.000,00	24.850.000,00	38,06
110207	A LOS ACTIVOS TOTALES	22.441.543,52	124,68	18.000.000,00	7.330.000,00	25.330.000,00	40,72
110312	A LOS ESPECTÁCULOS PÚBLICOS	3.413.950,92	93,53	3.650.000,00	0,00	3.650.000,00	0,00
110704	PATENTES COMERCIALES, INDUSTRIALES Y DE SER	33.707.502,18	108,73	31.000.000,00	5.100.000,00	36.100.000,00	16,45
13	TASAS Y CONTRIBUCIONES	52.549.519,83	69,29	75.835.666,80	-14.397.859,31	61.437.807,49	-18,99
130102	ACCESO A LUGARES PÚBLICOS	113.365,18	29,33	386.557,96	386.557,96	386.557,96	0,00
130103	OCUPACIÓN DE LUGARES PÚBLICOS	337.721,62	125,57	268.945,58	81.054,42	350.000,00	30,14
130106	ESPECIES FISCALES	1.745,00	10,99	15.877,59	15.877,59	15.877,59	0,00
130108	PRESTACIÓN DE SERVICIOS	14.149.394,63	237,66	5.953.524,38	9.546.475,62	15.500.000,00	160,35
130109	RODAJE DE VEHÍCULOS MOTORIZADOS	-	-	27.000.000,00	-27.000.000,00	0,00	-100,00
130110	CONTROL Y VIGILANCIA MUNICIPAL	349,80					
130111	INSCRIPCIONES, REGISTROS Y MATRÍCULAS	13,00	0,00	2.968.764,00	-2.968.700,00	64,00	-100,00
130113	REGISTRO SANITARIO Y TOXICOLOGIA	8.945,59			9.000,00	9.000,00	
130118	APROBACIÓN DE PLANOS E INSPECCIÓN DE CONST	59.799,01			1.350.000,00	1.350.000,00	
130127	MATRÍCULAS, PENSIONES Y OTROS DERECHOS EN E	-	-	17.026,69	-17.026,69	0,00	-100,00
130199	OTRAS TASAS	1.940.573,58	99,52	1.950.000,00	500.000,00	2.450.000,00	25,64
130199	TASAS DIV REG PROPIEDAD	14.881.102,16		12.186.662,66	4.101.337,34	16.288.000,00	33,65
130499	OTRAS CONTRIBUCIONES	21.044.982,54	83,88	25.088.307,94	25.088.307,94	25.088.307,94	0,00

(Handwritten mark)

(Handwritten signature)



INGRESOS CORRIENTES

PARTIDA	DESCRIPCION	EJECUCION 2013	%EJEC	PRESUPUESTO PRORROGADO 2014	REFORMA	PRESUPUESTO 2014	%INCR
14	VENTA DE BIENES Y SERVICIOS	624.092,96	190,46	327.678,73	365.475,14	693.153,87	111,53
140204	DE OFICINA, DIDÁCTICOS Y PUBLICACIONES	306.918,85	106,10	289.280,42	60.719,58	350.000,00	20,99
140299	OTRAS VENTAS DE PRODUCTOS Y MATERIALES (852)	365,00	2,77	13.153,87		13.153,87	0,00
140306	TRANSPORT. NACIONAL DE PASAJ Y CARGA (FLETE NOTI	22.446,00			25.000,00	25.000,00	
140307	TRANSPORTE NACIONAL DE PASAJEROS Y CARGA	50.627,50	450,02	11.250,00	43.750,00	55.000,00	388,89
140399	OTROS SERVICIOS TÉCNICOS Y ESPECIALIZADOS	243.735,61	3.269,27	7.455,35	242.544,65	250.000,00	3.253,30
140402	INDUSTRIALES	-	-	6.539,09	-6.539,09	0,00	-100,00
17	RENTA DE INVERSIONES Y MULTAS	6.975.552,75	32,55	21.432.028,38	-9.856.325,44	11.575.702,94	-45,99
170107	DIVIDENDOS DE SOCIEDADES Y EMPRESAS PRIVADA		-	493.601,76	1.152.416,34	1.646.018,10	233,47
170199	INTERESES POR OTRAS OPERACIONES	3.872,31	11,44	33.859,39		33.859,39	0,00
170202	EDIFICIOS, LOCALES Y RESIDENCIAS	61.152,41	6,76	905.152,74		905.152,74	0,00
170301	TRIBUTARIA	1.259.936,42	285,46	441.365,86	1.230.000,00	1.671.365,86	278,68
170401	TRIBUTARIAS	121.151,97	1.976,26	6.130,37	116.369,63	122.500,00	1.898,25
170402	INFRACCIÓN A ORDENANZAS MUNICIPALES	4.996.582,84	41,64	12.000.000,00	-5.500.000,00	6.500.000,00	-45,83
170404	INCUMPLIMIENTOS DE CONTRATOS	455.016,35	112,08	405.959,23	144.888,59	550.847,82	35,69
170499	OTRAS MULTAS	71.064,28	0,99	7.145.959,03	-7.000.000,00	145.959,03	-97,96
19	OTROS INGRESOS	5.655.436,70	77,54	7.293.528,08	2.880.070,63	10.173.598,71	39,49
190101	EJECUCIÓN DE GARANTÍAS	406.993,25	2.434,67	16.716,57	288.528,37	305.244,94	1.726,00
190201	INDEMNIZACIONES POR SINIESTROS	2.160,00		-	5.000,00	5.000,00	
190299	OTRAS INDEMNIZACIONES Y VALORES NO RECLAMAD	1.094.360,78	29,31	3.733.902,11		3.733.902,11	0,00
190401	COMISIONES	436.545,60	27,12	1.609.451,66		1.609.451,66	0,00
190499	OTROS NO ESPECIFICADOS	3.715.377,07	192,16	1.933.457,74	2.586.542,26	4.520.000,00	133,78



INGRESOS DE CAPITAL

PARTIDA	DESCRIPCION	EJECUCION 2013	%EIEC	PRESUPUESTO PRORROGADO 2014	REFORMA	PRESUPUESTO 2014	%INCR
24	VENTA DE ACTIVOS DE LARGA DURACION	4.969.391,28	81,15	6.123.748,16	-1.900.748,16	4.223.000,00	-31,04
240105	VEHICULOS	-	-	106.648,29	-106.648,29	-	-100,00
240201	TERRENOS	4.783.395,76	79,72	6.000.000,00	-1.935.000,00	4.065.000,00	-32,25
240202	EDIFICIOS, LOCALES Y RESIDENCIAS	185.995,52	1.087,70	17.099,87	140.900,13	158.000,00	823,98
27	RECUPERACION DE INVERSIONES	5.993,49	3,77	159.120,51	-159.120,51	0,00	-100,00
270207	SECTOR PRIVADO	5.993,49	3,83	156.470,64	-156.470,64	0,00	-100,00
270211	SERVIDORES PÚBLICOS	-	-	2.649,87	-2.649,87	0,00	-100,00
28	TRANSFERENCIA DE CAPITAL	371.925.266,99	112,83	329.645.413,17	39.112.781,54	368.758.194,71	11,87
280101	DEL GOBIERNO CENTRAL	361.508.360,23	112,23	322.100.000,00	16.912.711,30	339.012.711,30	5,25
280102	DE ENTIDADES DESCENTRALIZADAS Y AUTÓNOMAS	431.374,63	105,21	410.000,00	-195.854,18	214.145,82	-47,77
280103	DE EMPRESAS PÚBLICAS	4.892.906,95	-	-	15.220.203,67	15.220.203,67	-
280104	DE ENTIDADES DEL GOBIERNO AUTÓNOMO DESCENTR	-	-	-	0,00	0,00	-
280106	DE ENTIDADES FINANCIERAS PÚBLICAS	590.786,45	12,12	4.873.851,77	4.791.777,19	9.665.628,96	98,32
280204	DEL SECTOR PRIVADO NO FINANCIERO	3.600.702,53	292,02	1.233.043,40	-550.000,00	683.043,40	-44,61
280301	DE ORGANISMOS MULTILATERALES	354.856,36	278,28	127.518,00	-79.256,29	48.261,71	-62,15
280302	DE GOBIERNOS Y ORGANISMOS GUBERNAMENTALES	546.279,84	60,63	901.000,00	-901.000,00	0,00	-100,00
281002	REINTEGRO IVA GADS	-	-	-	3.914.199,85	3.914.199,85	-



INGRESOS FINANCIAMIENTO

PARTIDA	DESCRIPCION	EJECUCION 2013	%EJEC	PRESUPUESTO PRORROGADO 2014	REFORMA	PRESUPUESTO 2014	%INCR
36	FINANCIAMIENTO PUBLICO	119.582.484,98	101,19	118.171.175,00	66.183.476,62	184.354.651,62	56,01
360201	DEL SECTOR PÚBLICO FINANCIERO	28.678.211,34	53,94	53.162.200,00	-11.072.128,36	42.090.071,64	-20,83
360301	DE ORGANISMOS MULTILATERALES	90.904.273,64	139,83	65.008.975,00	-5.361.246,73	59.647.728,27	-8,25
360303	DEL SECTOR PRIVADO FINANCIERO					0,00	
360304	DEL SECTOR PRIVADO NO FINANCIERO				82.616.851,71	82.616.851,71	
37	SALDOS DISPONIBLES	18.238.756,12	32,01	56.979.183,00	-14.345.221,09	42.633.961,91	-25,18
370102	DE FONDOS DE AUTOGESTIÓN	18.238.756,12	32,01	56.979.183,00	-14.345.221,09	42.633.961,91	-25,18
38	CUENTAS PENDIENTES POR COBRAR	31.810.931,72	69,03	46.083.924,71	-4.493.393,96	41.590.530,75	-9,75
380101	DE CUENTAS POR COBRAR	31.810.931,72	75,17	42.316.886,28	-1.900.000,00	40.416.886,28	-4,49
380102	DE ANTICIPOS DE FONDOS POR DEVENGAR DE EJER		-	3.767.038,43	-2.593.393,96	1.173.644,47	-68,84
	TOTAL PRESUPUESTO	763.998.728,69	96,34	793.001.466,54	102.869.135,46	895.870.602,00	12,97

Maldonado

EGRESOS DETALLADOS

AREA DE SERVICIOS GENERALES

COORDINACION DE ALCALDIA Y SECRETARIA DEL CONCEJO

RESUMEN POR PROGRAMA Y PROYECTO

PROGRAMA	TOTAL PROGRAMA 2014	PROYECTO	PRESUPUESTO PRORROGADO	INCREMENTO/R EDUCACION	PRESUPUESTO 2014
CONTROL Y TRANSPARENCIA EN LA GESTION	1.068.122	ASESORIA Y PATROCINIO LEGAL CONTROL INTERNO	50.732	(10.000)	40.732
COORDINACION INTERNA Y EXTERNA DE LA GESTION INSTITUCIONAL	774.423	QUITO HONESTO COORDINACION DE ALCALDIA RELACIONES INTERNACIONALES	1.027.390	(835)	1.027.390
FORTALECIMIENTO INSTITUCIONAL ALCALDIA	8.468.260	SECRETARIA GENERAL DEL CONCEJO METROPOLITANO GASTOS ADMINISTRATIVOS REMUNERACION PERSONAL	453.286	35.362	488.648
TOTAL	10.310.804		10.764.474	-453.670	10.310.804

RESUMEN PRESUPUESTARIO POR DEPENDENCIA

DEPENDENCIA	PROGRAMA	PROYECTO	RECURSOS MUNICIPALES		TOTAL
			PRESUPUESTO PRORROGADO	INCREMENTO/R EDUCACION	
ALCALDIA METROPOLITANA	COORDINACION INTERNA Y EXTERNA DE LA GESTION INSTITUCIONAL ALCALDIA	COORDINACION DE ALCALDIA	270.000,00	-835,10	269.164,90
		GASTOS ADMINISTRATIVOS	32.450,00	0,00	32.450,00
		REMUNERACION PERSONAL	1.781.571,62	0,00	1.781.571,62
		CONTROL INTERNO	0,00	0,00	0,00
AUDITORIA METROPOLITANA	FORTALECIMIENTO INSTITUCIONAL ALCALDIA	GASTOS ADMINISTRATIVOS	29.671,00	143,00	29.814,00
		REMUNERACION PERSONAL	571.267,59	0,00	571.267,59
CONCEJO METROPOLITANO	COORDINACION INTERNA Y EXTERNA DE LA GESTION INSTITUCIONAL ALCALDIA	SECRETARIA GENERAL DEL CONCEJO METROPOLITANO	386.610,00	-370.000,00	16.610,00
		GASTOS ADMINISTRATIVOS	556.210,00	-90.346,79	465.863,21
DIRECCION METROPOLITANA DE RELACIONES INTERNACIONALES	COORDINACION INTERNA Y EXTERNA DE LA GESTION INSTITUCIONAL	REMUNERACION PERSONAL	4.013.899,62	0,00	4.013.899,62
		RELACIONES INTERNACIONALES	453.286,00	35.361,71	488.647,71
PROCURADURIA METROPOLITANA	CONTROL Y TRANSPARENCIA EN LA GESTION	ASESORIA Y PATROCINIO LEGAL	50.732,00	-10.000,00	40.732,00
		GASTOS ADMINISTRATIVOS	136.232,00	-17.992,80	118.239,20
QUITO HONESTO	CONTROL Y TRANSPARENCIA EN LA GESTION	REMUNERACION PERSONAL	1.455.154,50	0,00	1.455.154,50
		QUITO HONESTO	1.027.390,00	0,00	1.027.390,00
TOTAL SECTOR			10.764.474,33	-453.669,98	10.310.804,35

Made

ADMINISTRACION GENERAL

RESUMEN POR PROGRAMA Y PROYECTO

PROGRAMA	TOTAL PROGRAMA 2014	PROYECTO	PRESUPUESTO PRORROGADO	INCREMENTO/RED UCCION	PRESUPUESTO 2014
FORTALECIMIENTO INSTITUCIONAL ADMINISTRACION GENERAL	49.057.270	GASTOS ADMINISTRATIVOS	30.439.551	439.189,90	30.878.741
		REMUNERACION PERSONAL	17.812.289	366.240,00	18.178.529
		ADMINISTRACION INTERNA	2.292.860	33.215,56	2.326.075
		GESTION CATASTRAL	1.162.896	1.215.442,40	2.378.338
MODERNIZACION DE SERVICIOS	95.055.706	GESTION DE SERVICIOS CIUDADANOS	2.432.186	(62.608,00)	2.369.578
		GESTION DEL REGISTRO DE LA PROPIEDAD	3.446.392	(14.083,97)	3.432.308
		GESTION DEL TALENTO HUMANO	5.000.000	-	5.000.000
		GESTION FINANCIERA	51.947.873	18.900.498,28	70.848.371
		GESTION INFORMATICA	8.516.725	184.310,89	8.701.035
METRO DE QUITO	82.617.851	CONSTRUCCION PRIMERA FASE DEL METRO DE QUITO	1.000	82.616.851,36	82.617.851
TOTAL	226.730.828		123.051.771	103.679.056	226.730.828

RESUMEN PRESUPUESTARIO POR DEPENDENCIA

DEPENDENCIA	PROGRAMA	PROYECTO	PRESUPUESTO PRORROGADO	INCREMENTO/RED UCCION	TOTAL
ADMINISTRACION GENERAL	FORTALECIMIENTO INSTITUCIONAL ADMINISTRACION GENERAL	GESTION ADMINISTRATIVA ADMINISTRACION GENERAL	16.843.681,48	755.996,90	17.599.678,38
		REMUNERACION PERSONAL ADMINISTRACION GENERAL	17.812.288,66	366.240,00	18.178.528,66
	METRO QUITO	CONSTRUCCION PRIMERA FASE DEL METRO DE QUITO	1.000,00	82.616.851,36	82.617.851,36
DIRECCION ADMINISTRATIVA	FORTALECIMIENTO INSTITUCIONAL ADMINISTRACION GENERAL	GASTOS ADMINISTRATIVOS	13.595.870,00	(316.807,00)	13.279.063,00
		ADMINISTRACION INTERNA	1.477.889,51	49.251,21	1.527.140,72
DIRECCION METROPOLITANA DE CATASTRO	MODERNIZACION DE SERVICIOS	GESTION CATASTRAL	1.162.896,00	1.215.442,40	2.378.338,40
DIRECCION METROPOLITANA DE GESTION DOCUMENTAL Y ARCHIVO	MODERNIZACION DE SERVICIOS	ADMINISTRACION INTERNA	650.000,00	(12.371,20)	637.628,80
DIRECCION METROPOLITANA DE INFORMATICA	MODERNIZACION DE SERVICIOS	GESTION INFORMATICA	8.516.724,54	184.310,89	8.701.035,43
DIRECCION METROPOLITANA DE LA GESTION DE BIENES INMUEBLES	MODERNIZACION DE SERVICIOS	ADMINISTRACION INTERNA	164.970,00	(3.664,45)	161.305,55
DIRECCION METROPOLITANA DE RECURSOS HUMANOS	MODERNIZACION DE SERVICIOS	GESTION DEL TALENTO HUMANO	5.000.000,00	-	5.000.000,00
DIRECCION METROPOLITANA DE SERVICIOS CIUDADANOS	MODERNIZACION DE SERVICIOS	GESTION DE SERVICIOS CIUDADANOS	2.432.186,27	(62.608,00)	2.369.578,27
DIRECCION METROPOLITANA FINANCIERA	MODERNIZACION DE SERVICIOS	GESTION FINANCIERA	51.864.710,31	18.902.047,09	70.766.757,40
DIRECCION METROPOLITANA FINANCIERA TRIBUTARIA	MODERNIZACION DE SERVICIOS	GESTION FINANCIERA	83.162,70	(1.548,81)	81.613,89
REGISTRO DE LA PROPIEDAD	MODERNIZACION DE SERVICIOS	GESTION DEL REGISTRO DE LA PROPIEDAD	3.446.391,70	(14.083,97)	3.432.307,73
TOTAL SECTOR			123.051.771,17	103.679.056,42	226.730.827,59

PLANIFICACION

RESUMEN POR PROGRAMA Y PROYECTO

PROGRAMA	TOTAL PROGRAMA 2014	PROYECTO	PRESUPUESTO PRORROGADO	INCREMENTO/R EDUCACION	PRESUPUESTO 2014
FORTALECIMIENTO DE CAPACIDADES Y PLANIFICACION INSTITUCIONAL	394.014	CAPACITACION Y GESTION ADMINISTRATIVA	474.014	-80.000	394.014
	1.827.936	REMUNERACION PERSONAL	112.426	460.888	573.314
		DESARROLLO INSTITUCIONAL	1.254.622	-	1.254.622
GESTION Y PLANIFICACION INSTITUCIONAL	370.000	GENERACION DE INFORMACION	59.971	-59.971	0
		PROGRAMACION INSTITUCIONAL	81.598	-41.598	40.000
		SEGUIMIENTO Y EVALUACION	81.447	248.553	330.000
INVESTIGACION Y CONOCIMIENTO DE LA CIUDAD	550.000	INVESTIGACION DE LA CIUDAD	81.447	-81.447	0
			550.000	-	550.000
TOTAL	3.141.950		2.695.525	446.425	3.141.950

RESUMEN PRESUPUESTARIO

DEPENDENCIA	PROGRAMA	PROYECTO	PRESUPUESTO PRORROGADO	INCREMENTO/R	PRESUPUESTO 2014
SECRETARIA GENERAL DE PLANIFICACION	FORTALECIMIENTO INSTITUCIONAL	GESTION ADMINISTRATIVA	106.425,65	460.888	567.313,73
DIRECCION METROPOLITANA DE PLANIFICACION PARA EL DESARROLLO	PLANIFICACION	REMUNERACION PERSONAL	893.674,85	0	893.674,85
	GESTION Y PLANIFICACION INSTITUCIONAL	PROGRAMACION INSTITUCIONAL	81.447,18	248.553	330.000,00
DIRECCION METROPOLITANA DE COORDINACION, SEGUIMIENTO Y EVALUACION	GESTION Y PLANIFICACION INSTITUCIONAL	SEGUIMIENTO Y EVALUACION	81.447,18	-81.447	-
DIRECCION METROPOLITANA DE DESARROLLO INSTITUCIONAL	GESTION Y PLANIFICACION INSTITUCIONAL	DESARROLLO INSTITUCIONAL	59.970,76	-59.971	-
DIRECCION METROPOLITANA DE GESTION DE LA INFORMACION	GESTION Y PLANIFICACION INSTITUCIONAL	GENERACION DE INFORMACION	81.598,44	-41.598	40.000,00
CORPORACION INSTITUTO DE LA CIUDAD	INVESTIGACION Y CONOCIMIENTO DE LA CIUDAD	INVESTIGACION DE LA CIUDAD	550.000,00	0	550.000,00
INSTITUTO DE CAPACITACION MUNICIPAL	FORTALECIMIENTO DE INSTITUCIONAL	CAPACITACION Y GESTION ADMINISTRATIVA ICAM	474.014,00	-80.000	394.014,00
		REMUNERACION PERSONAL ICAM	6.000,00	0	6.000,00
			360.947,27	0	360.947,27
	TOTAL SECTOR		2.695.525,33	446.424,52	3.141.949,85

M. J. J.

A

COMUNICACIÓN

RESUMEN POR PROGRAMA Y PROYECTO

PROGRAMA	TOTAL PROGRAMA 2014	PROYECTO	PRESUPUESTO PRORROGADO	INCREMENTO/R EDUCACION	PRESUPUESTO 2014
COMUNICACIÓN SOCIAL	5.598.573	MEDIOS PUBLICOS PUBLICIDAD, PRODUCCION E IMAGEN CORPORATIVA	2.302.388	-127.893	2.174.495
FORTALECIMIENTO INSTITUCIONAL	1.845.461	GASTOS ADMINISTRATIVOS	5.360.973	-1.936.895	3.424.078
TOTAL	7.444.034	REMUNERACION PERSONAL	1.698.668	64.788	1.698.668
			9.444.034	-2.000.000	7.444.034

RESUMEN PRESUPUESTARIO POR DEPENDENCIA

DEPENDENCIA	PROGRAMA	PROYECTO	PRESUPUESTO PRORROGADO	INCREMENTO/R EDUCACION	TOTAL
SECRETARIA DE COMUNICACION	FORTALECIMIENTO INSTITUCIONAL COMUNICACION	GASTOS ADMINISTRATIVOS REMUNERACION PERSONAL	82.004,95	64.788	146.792,97
DIRECCION METROPOLITANA DE MEDIOS PUBLICOS	COMUNICACION SOCIAL	MEDIOS PUBLICOS	1.698.668,31	-	1.698.668,31
DIRECCION METROPOLITANA DE PRODUCCION Y GESTION INFORMATIVA	COMUNICACION SOCIAL	MEDIOS PUBLICOS	1.767.487,30	44.312	1.811.799,28
DIRECCION METROPOLITANA DE PUBLICIDAD E IMAGEN INSTITUCIONAL	COMUNICACION SOCIAL	MEDIOS PUBLICOS	534.900,70	-172.204,56	362.696,14
		PUBLICIDAD, PRODUCCION E IMAGEN CORPORATIVA	5.360.973,00	-1.936.895,44	3.424.077,56
	TOTAL SECTOR		9.444.034,26	-2.000.000,00	7.444.034,26

Wldy

[Signature]

AGENCIA METROPOLITANA DE CONTROL

RESUMEN POR PROGRAMA Y PROYECTO

PROGRAMA	TOTAL PROGRAMA 2014	PROYECTO	PRESUPUESTO PRORROGADO	INCREMENTO/R EDUCACION	PRESUPUESTO 2014
FORTALECIMIENTO INSTITUCIONAL AGENCIA	5.608.982	GESTION ADMINISTRATIVA	1.746.981	-46.491	1.700.490
		REMUNERACION PERSONAL	3.908.493	-	3.908.493
GESTION Y CONTROL DE LA NORMATIVA METROPOLITANA	332.149	EJECUCION DE PROCESOS ADMINISTRATIVOS			
		SANCCIONADORES	258.149	-39.000	219.149
		PREVENCIÓN Y DISUASIÓN DE INFRACCIONES ADMINISTRATIVAS	50.000	-	50.000
		SISTEMA DE ENTIDADES COLABORADORAS	63.000	-	63.000
TOTAL	5.941.131		6.026.622	-85.491	5.941.131

RESUMEN PRESUPUESTARIO POR DEPENDENCIA

DEPENDENCIA	PROGRAMA	PROYECTO	PRESUPUESTO PRORROGADO	INCREMENTO/R EDUCACION	TOTAL
AGENCIA METROPOLITANA DE CONTROL	FORTALECIMIENTO INSTITUCIONAL AGENCIA DE	GESTION ADMINISTRATIVA	1.746.981,00	-46.491,48	1.700.489,52
		REMUNERACION PERSONAL	3.908.492,66	0,00	3.908.492,66
	GESTION Y CONTROL DE LA NORMATIVA METROPOLITANA	EJECUCION DE PROCESOS ADMINISTRATIVOS			
		SANCCIONADORES	258.148,80	-39.000,00	219.148,80
		PREVENCIÓN Y DISUASIÓN DE INFRACCIONES ADMINISTRATIVAS	50.000,00	0,00	50.000,00
		SISTEMA DE ENTIDADES COLABORADORAS	63.000,00	0,00	63.000,00
TOTAL SECTOR			6.026.622,46	-85.491,48	5.941.130,98

[Handwritten signature]

[Handwritten signature]

AREA DE SERVICIOS SOCIALES

EDUCACION

RESUMEN POR PROGRAMA Y PROYECTO

PROGRAMA	TOTAL PROGRAMA 2014	PROYECTO	PRESUPUESTO PRORROGADO	INCREMENTO/R EDUCACION	PRESUPUESTO 2014
GESTIÓN DEPORTIVA	2.134.248	INFRAESTRUCTURA DEPORTIVA	346.000	-	346.000
		QUITO ACTIVO Y SALUDABLE	1.721.172	67.076	1.788.248
INCLUSIÓN EDUCATIVA	590.454	APOYO ESCOLAR	220.000	(720)	219.280
		CICLO BASICO ACCELERADO	380.000	(128.672)	251.328
		ESCUELAS DE CALIDAD	135.000	(15.154)	119.846
PROMOCIÓN Y PREVENCIÓN EDUCATIVA	9.333	QUITO ACTIVO Y SALUDABLE	30.000	(20.667)	9.333
		COLEGIO BENALCAZAR	222.930	-	222.930
		COLEGIO FERNANDEZ MADRID	37.000	-	37.000
		EDUCACIÓN INICIAL, BASICA Y BACHILLERATO	184.550	48.217	232.767
		FUNDACION ESCUELA TALLER QUITO	167.005	(167.005)	0
		GESTIÓN Y CONCURRENCIA EDUCATIVA	185.000	38.328	223.328
		INFRAESTRUCTURA Y EQUIPAMIENTO EDUCATIVO	1.035.005	707.089	1.742.094
SUBSISTEMA METROPOLITANO DE EDUCACION	2.871.935	MEJORAMIENTO DE LA GESTIÓN EDUCATIVA	70.450	81.550	152.000
		UNIDAD EDUCATIVA BICENTENARIO	50.000	16.358	66.358
		UNIDAD EDUCATIVA ESPEJO	45.884	-	45.884
		UNIDAD EDUCATIVA JULIO E. MORENO	16.000	-	16.000
		UNIDAD EDUCATIVA OSWALDO LOMBEYDA	15.448	-	15.448
		UNIDAD EDUCATIVA QUITUMBE	10.500	-	10.500
		UNIDAD EDUCATIVA SAN FRANCISCO DE QUITO	40.626	-	40.626
		UNIDAD EDUCATIVA SUCRE	67.000	-	67.000
FORTALECIMIENTO INSTITUCIONAL	25.376.202	ADMINISTRATIVO	3.481.449	464.983	3.946.432
		RECURSOS HUMANOS	25.429.770	-	25.429.770
TOTAL	34.982.172		53.890.789	1.091.583	34.982.172

RESUMEN PRESUPUESTARIO POR DEPENDENCIA

DEPENDENCIA	PROGRAMA	PROYECTO	PRESUPUESTO PRORROGADO	INCREMENTO/R EDUCACION	PRESUPUESTO 2014
DIRECCION METROPOLITANA DE DEPORTE Y RECREACION	FORTALECIMIENTO INSTITUCIONAL EDUCACION	GESTION ADMINISTRATIVA	172.208,00	-	172.208,00
		REMUNERACION PERSONAL	678.539,48	-	678.539,48
	GESTION DEPORTIVA	INFRAESTRUCTURA DEPORTIVA	346.000,00	-	346.000,00
		QUITO ACTIVO Y SALUDABLE	1.721.172,00	67.076	1.788.247,99
DIRECCION METROPOLITANA DE GESTION DEL SUBSISTEMA DE EDUCACION	SUBSISTEMA METROPOLITANO DE EDUCACION	EDUCACION INICIAL, BASICA Y BACHILLERATO	184.550,00	48.217	232.767,00
		FUNDACION ESCUELA TALLER DE QUITO	167.005,00	(167.005)	-
		INFRAESTRUCTURA Y EQUIPAMIENTO EDUCATIVO	1.035.005,00	707.089	1.742.094,29
		MEJORAMIENTO DE LA GESTION EDUCATIVA	70.450,00	81.550	152.000,00
DIRECCION METROPOLITANA DE INCLUSION EDUCATIVA	INCLUSION EDUCATIVA	APOYO ESCOLAR	220.000,00	(720)	219.280,00
		CICLO BASICO ACCELERADO	380.000,00	(128.672)	251.328,00
		ESCUELAS DE CALIDAD	135.000,00	(15.154)	119.845,76
		GESTION Y CONCURRENCIA EDUCATIVA	185.000,00	38.328	223.328,00
SECRETARIA DE EDUCACION, RECREACION Y DEPORTE	FORTALECIMIENTO INSTITUCIONAL EDUCACION	GESTION ADMINISTRATIVA	270.213,92	-	270.213,92
		REMUNERACION PERSONAL	9.842.410,25	-	9.842.410,25
COLEGIO BENALCAZAR	FORTALECIMIENTO INSTITUCIONAL EDUCACION	QUITO ACTIVO Y SALUDABLE	30.000,00	(20.667)	9.333,34
		GESTION ADMINISTRATIVA	630.162,00	-	630.162,00
	SUBSISTEMA METROPOLITANO DE EDUCACION	REMUNERACION PERSONAL	2.079.918,06	-	2.079.918,06
		COLEGIO BENALCAZAR	222.930,00	-	222.930,00
COLEGIO FERNANDEZ MADRID	FORTALECIMIENTO INSTITUCIONAL EDUCACION	GESTION ADMINISTRATIVA	472.466,00	-	472.466,00
		REMUNERACION PERSONAL	2.438.692,13	-	2.438.692,13
UNIDAD EDUCATIVA BICENTENARIO	FORTALECIMIENTO INSTITUCIONAL EDUCACION	COLEGIO FERNANDEZ MADRID	37.000,00	-	37.000,00
		GESTION ADMINISTRATIVA	50.000,00	447.240	497.240,10
	SUBSISTEMA METROPOLITANO DE EDUCACION	REMUNERACION PERSONAL	324.267,00	-	324.267,00
		UNIDAD EDUCATIVA BICENTENARIO	50.000,00	16.358	66.357,90
UNIDAD EDUCATIVA ESPEJO	FORTALECIMIENTO INSTITUCIONAL EDUCACION	GESTION ADMINISTRATIVA	650.737,00	-	650.737,00
		REMUNERACION PERSONAL	2.847.328,78	-	2.847.328,78
		UNIDAD EDUCATIVA ESPEJO	45.884,00	-	45.884,00
UNIDAD EDUCATIVA JULIO E. MORENO	FORTALECIMIENTO INSTITUCIONAL EDUCACION	GESTION ADMINISTRATIVA	87.168,00	4.255	91.423,13
		REMUNERACION PERSONAL	1.040.479,21	-	1.040.479,21
	SUBSISTEMA METROPOLITANO DE EDUCACION	UNIDAD EDUCATIVA JULIO E. MORENO	16.000,00	-	16.000,00
UNIDAD EDUCATIVA OSWALDO LOMBEYDA	FORTALECIMIENTO INSTITUCIONAL EDUCACION	GESTION ADMINISTRATIVA	87.352,00	5.113	92.465,46
		REMUNERACION PERSONAL	718.138,09	-	718.138,09
	SUBSISTEMA METROPOLITANO DE EDUCACION	UNIDAD EDUCATIVA OSWALDO LOMBEYDA	15.448,00	-	15.448,00
		GESTION ADMINISTRATIVA	531.049,08	-	531.049,08
UNIDAD EDUCATIVA QUITUMBE	FORTALECIMIENTO INSTITUCIONAL EDUCACION	REMUNERACION PERSONAL	1.537.325,50	-	1.537.325,50
		UNIDAD EDUCATIVA QUITUMBE	10.500,00	-	10.500,00
		GESTION ADMINISTRATIVA	62.374,00	-	62.374,00
UNIDAD EDUCATIVA SAN FRANCISCO DE QUITO	FORTALECIMIENTO INSTITUCIONAL EDUCACION	REMUNERACION PERSONAL	1.002.847,48	-	1.002.847,48
		UNIDAD EDUCATIVA SAN FRANCISCO DE QUITO	40.626,00	-	40.626,00
		GESTION ADMINISTRATIVA	467.719,00	8.374	476.092,80
UNIDAD EDUCATIVA SUCRE	FORTALECIMIENTO INSTITUCIONAL EDUCACION	REMUNERACION PERSONAL	2.919.824,06	-	2.919.824,06
		UNIDAD EDUCATIVA SUCRE	67.000,00	-	67.000,00
		GESTION ADMINISTRATIVA	67.000,00	-	67.000,00
TOTAL SECTOR			53.890.789,04	1.091.982,87	34.982.171,91

Maldonado

CULTURA

RESUMEN POR PROGRAMA Y PROYECTO

PROGRAMA	TOTAL PROGRAMA 2014	PROYECTO	PRESUPUESTO PRORROGADO	INCREMENTO/R EDUCACION	PRESUPUESTO 2014
CULTURA EN EL ESPACIO PUBLICO	7.576.758	AGENDA CULTURAL METROPOLITANA PROGRAMA DE GALERIAS DE ARTE URBANO	4.921.383 450.000	2.205.375	7.126.758 450.000
FOMENTO, DIFUSION Y PROMOCION CULTURAL	11.168.429	FORTALECIMIENTO DE CENTROS CULTURALES GESTION CULTURAL DE LA FUNDACION MUSEOS DE LA CIUDAD	1.410.000 5.021.632	-	1.410.000 5.021.632
FORTALECIMIENTO INSTITUCIONAL CULTURA	4.920.798	SISTEMA METROPOLITANO DE TEATROS GESTION ADMINISTRATIVA REMUNERACION PERSONAL	4.736.797 780.520 4.040.279	- 100.000 -	4.736.797 880.520 4.040.279
TOTAL	23.665.985		21.360.610	2.305.375	23.665.985

RESUMEN PRESUPUESTARIO POR DEPENDENCIA

DEPENDENCIA	PROGRAMA	PROYECTO	PRESUPUESTO PRORROGADO	INCREMENTO/R EDUCACION	PRESUPUESTO 2014	
SECRETARIA DE CULTURA	CULTURA EN EL ESPACIO PUBLICO	AGENDA CULTURAL METROPOLITANA	3.263.000,00	1.370.090,91	4.633.090,91	
		PROGRAMA DE GALERIAS DE ARTE URBANO	450.000,00	0,00	450.000,00	
	FORTALECIMIENTO INSTITUCIONAL CULTURA	GESTION ADMINISTRATIVA	780.519,65	100.000,00	880.519,65	
		REMUNERACION PERSONAL	4.040.278,50	0,00	4.040.278,50	
		FORTALECIMIENTO DE CENTROS CULTURALES	250.000,00	0,00	250.000,00	
	CENTRO CULTURAL METROPOLITANO	FORTALECIMIENTO DE CENTROS CULTURALES	FORTALECIMIENTO DE CENTROS CULTURALES	1.160.000,00	0,00	1.160.000,00
			AGENDA CULTURAL METROPOLITANA	975.000,00	485.283,81	1.460.283,81
	DIRECCION METROPOLITANA DE CREATIVIDAD, MEMORIA Y PATRIMONIO	CULTURA EN EL ESPACIO PUBLICO	AGENDA CULTURAL METROPOLITANA	683.383,18	350.000,00	1.033.383,18
	DIRECCION METROPOLITANA DE CULTURA EN EL ESPACIO PUBLICO	CULTURA EN EL ESPACIO PUBLICO	GESTION CULTURAL DE LA FUNDACION MUSEOS DE LA CIUDAD	5.021.632,00	0,00	5.021.632,00
	FUNDACION MUSEOS DE LA CIUDAD	FOMENTO, DIFUSION Y PROMOCION CULTURAL	SISTEMA METROPOLITANO DE TEATROS	4.736.797,00	0,00	4.736.797,00
FUNDACION TEATRO NACIONAL SUCRE	FOMENTO, DIFUSION Y PROMOCION CULTURAL					
TOTAL SECTOR			21.360.610,33	2.305.374,72	23.665.985,05	

SALUD

RESUMEN POR PROGRAMA Y PROYECTO

PROGRAMA	TOTAL PROGRAMA 2014	PROYECTO	PRESUPUESTO PRORROGADO	INCREMENTO/REDUCCION	PRESUPUESTO 2014
DESARROLLO Y MEJORA DE INFRAESTRUCTURA DE SALUD	31.848	PLANIFICACION CONCURRENTE PARA LA CONSTRUCCION DE HOSPITALES	26.848	-5.000	31.848
GESTION DEL SUBSISTEMA DE SALUD	3.948.000	GESTION DEL SUBSISTEMA DE SALUD	3.948.000	-	3.948.000
PROMOCION, PREVENCION Y VIGILANCIA DE LA SALUD	1.071.509	60 Y PIQUITO	62.000	-7.020	69.020
		GESTION DEL CEGEZOO	395.000	32.000	363.000
		QUITO ACTIVO Y SALUDABLE	370.000	-9.888	379.888
		SALUD SEXUAL Y REPRODUCTIVA	680.500	420.899	259.601
FORTALECIMIENTO INSTITUCIONAL SALUD	12.961.891	GESTION ADMINISTRATIVA	1.781.290	133.029	1.648.261
		REMUNERACION PERSONAL	11.313.630	-	11.313.630
TOTAL	18.013.248		18.577.268	564.020	18.013.248

RESUMEN PRESUPUESTARIO POR DEPENDENCIA

DEPENDENCIA	PROGRAMA	PROYECTO	PRESUPUESTO PRORROGADO	INCREMENTO/REDUCCION	PRESUPUESTO 2014
SECRETARIA DE SALUD	FORTALECIMIENTO INSTITUCIONAL SALUD	GESTION ADMINISTRATIVA SECRETARIA SALUD	301.290,00	133.029,00	168.261,00
		REMUNERACION PERSONAL SECRETARIA SALUD	1.160.419,41	-	1.160.419,41
DIRECCION METROPOLITANA DE PROMOCION, PREVENCION Y VIGILANCIA DE LA SALUD	PROMOCION, PREVENCION Y VIGILANCIA DE LA SALUD	PLANIFICACION CONCURRENTE	26.848,00	(5.000,00)	31.848,00
		60 Y PIQUITO	62.000,00	(7.020,00)	69.020,00
		QUITO ACTIVO Y SALUDABLE	395.000,00	32.000,00	363.000,00
		SALUD SEXUAL Y REPRODUCTIVA	370.000,00	(9.888,00)	379.888,00
UNIDAD MUNICIPAL DE SALUD SUR	FORTALECIMIENTO INSTITUCIONAL SALUD	GESTION ADMINISTRATIVA UNIDAD DE ATENCION DE SALUD SUR	680.500,00	420.899,42	259.600,58
		REMUNERACION PERSONAL UNIDAD DE ATENCION DE SALUD SUR	840.000,00	-	840.000,00
		ATENCION DE SALUD SUR	4.834.439,84	-	4.834.439,84
		GESTION UNIDAD DE ATENCION DE SALUD SUR	2.000.000,00	-	2.000.000,00
UNIDAD MUNICIPAL DE SALUD CENTRO	FORTALECIMIENTO INSTITUCIONAL SALUD	GESTION ADMINISTRATIVA UNIDAD DE ATENCION DE SALUD CENTRO	200.000,00	-	200.000,00
		REMUNERACION PERSONAL UNIDAD DE ATENCION DE SALUD CENTRO	1.941.474,50	-	1.941.474,50
		GESTION UNIDAD DE ATENCION DE SALUD CENTRO	972.600,00	-	972.600,00
		GESTION ADMINISTRATIVA UNIDAD DE ATENCION DE SALUD NORTE	440.000,00	-	440.000,00
UNIDAD MUNICIPAL DE SALUD NORTE	FORTALECIMIENTO INSTITUCIONAL SALUD	REMUNERACION PERSONAL UNIDAD DE ATENCION DE SALUD NORTE	3.377.296,43	-	3.377.296,43
		GESTION UNIDAD DE ATENCION DE SALUD NORTE	975.400,00	-	975.400,00
TOTAL SECTOR			18.577.268,18	564.020,42	18.013.247,76

INCLUSION SOCIAL

RESUMEN POR PROGRAMA Y PROYECTO

PROGRAMA	TOTAL PROGRAMA 2014	PROYECTO	PRESUPUESTO PRORROGADO	INCREMENTO/R EDUCACION	PRESUPUESTO 2014
EJERCICIO DE DERECHOS	4.864.070	INCLUSION EDUCATIVA	532.000,00	-9.720,00	522.280,00
		JOVENES QUITO	781.825,96	-13.646,87	768.179,09
		TRANSVERSALIZACION Y GARANTIA DE POLITICAS SOCIALES	317.518,00	-10.240,00	307.278,00
		60 Y PIQUITO	1.427.953,75	136.050,48	1.563.984,23
EXIGIBILIDAD Y RESTITUCION DE DERECHOS	3.261.584	DESARROLLO INFANTIL O A 5 AÑOS	683.055,87	1.019.292,57	1.702.348,44
		TRABAJO INFANTIL	509.668,45	-67.238,86	442.429,59
		ATENCION ESPECIALIZADA PARA GRUPOS DE ATENCION PRIORITARIA	320.221,82	269.754,26	589.976,08
		INTERVENCION A PERSONAS CON EXPERIENCIA DE VIDA EN CALLE Y MENDICIDAD	1.412.183,27	416.994,60	1.829.177,87
PROMOCION DE LA INCLUSION SOCIAL	394.685	SISTEMA DE PROTECCION INTEGRAL DERECHOS Y PARTICIPACION	400.000,00	0,00	400.000,00
		DERECHOS Y PARTICIPACION	394.685,00	0,00	394.685,00
FORTALECIMIENTO INSTITUCIONAL	3.333.034	GESTION ADMINISTRATIVA	633.563,22	-2.000,00	631.563,22
		REMUNERACION PERSONAL	1.480.212,90	0,00	1.480.212,90
		RECURSOS HUMANOS	1.076.443,66	144.814,68	1.221.258,34
		TOTAL	11.853.373	9.969.332	1.884.041

RESUMEN PRESUPUESTARIO POR DEPENDENCIA

DEPENDENCIA	PROGRAMA	PROYECTO	PRESUPUESTO PRORROGADO	INCREMENTO/R EDUCACION	PRESUPUESTO 2014
SECRETARIA DE INCLUSION SOCIAL	EJERCICIO DE DERECHOS FORTALECIMIENTO INSTITUCIONAL INCLUSION SOCIAL	INCLUSION EDUCATIVA	532.000,00	-9.720,00	522.280,00
		GESTION ADMINISTRATIVA	81.985,00	0,00	81.985,00
		REMUNERACION PERSONAL	1.480.212,90	0,00	1.480.212,90
		JOVENES QUITO	100.000,00	0,00	100.000,00
DIRECCION METROPOLITANA DE GESTION DE LA INCLUSION	EJERCICIO DE DERECHOS EXIGIBILIDAD Y RESTITUCION DE DERECHOS PROMOCION DE LA INCLUSION SOCIAL	TRANSVERSALIZACION Y GARANTIA DE POLITICAS SOCIALES	317.518,00	-10.240,00	307.278,00
		TRABAJO INFANTIL	50.000,00	0,00	50.000,00
		DERECHOS Y PARTICIPACION	394.685,00	0,00	394.685,00
		60 Y PIQUITO	1.427.953,75	136.030,48	1.563.984,23
DIRECCION METROPOLITANA DE PROMOCION DE DERECHOS	EJERCICIO DE DERECHOS EXIGIBILIDAD Y RESTITUCION DE DERECHOS	DESARROLLO INFANTIL O A 5 AÑOS	683.055,87	1.019.292,57	1.702.348,44
		JOVENES QUITO	681.825,96	-13.646,87	668.179,09
		ATENCION ESPECIALIZADA PARA GRUPOS DE ATENCION PRIORITARIA	320.221,82	269.754,26	589.976,08
		INTERVENCION A PERSONAS CON EXPERIENCIA DE VIDA EN CALLE Y MENDICIDAD	1.412.183,27	416.994,60	1.829.177,87
FUNDACION PATRONATO MUNICIPAL SAN JOSE	FORTALECIMIENTO INSTITUCIONAL INCLUSION SOCIAL EXIGIBILIDAD Y RESTITUCION DE DERECHOS	TRABAJO INFANTIL	459.668,45	-67.238,86	392.429,59
		GESTION ADMINISTRATIVA	551.575,22	-2.000,00	549.575,22
		RECURSOS HUMANOS	1.076.443,66	144.814,68	1.221.258,34
		SISTEMA DE PROTECCION INTEGRAL	400.000,00	0,00	400.000,00
COMPINA	TOTAL SECTOR		9.969.331,90	1.884.040,86	11.853.372,76

**AREA DE SERVICIOS
COMUNALES**

SEGURIDAD Y GOBERNABILIDAD

RESUMEN POR PROGRAMA Y PROYECTO

PROGRAMA	TOTAL PROGRAMA 2014	PROYECTO	PRESUPUESTO PRORROGADO	INCREMENTO/R EDUCCION	PRESUPUESTO 2014
CIUDAD SEGURA	4.024.423	APOYO LOGÍSTICO PARA LA SEGURIDAD	0	-	0
		CENTROS ESPECIALIZADOS DE PREVENCIÓN Y CONTROL URBANO	827.083	-32.500	794.583
		PREVENCIÓN SITUACIONAL	319.019	-45.000	274.019
		SISTEMA DE INDICADORES DE VIOLENCIA E INSEGURIDAD	2.055.381	-	2.055.381
		SISTEMA DE ORGANIZACIÓN Y PARTICIPACIÓN	140.000	-4.560	135.440
			770.000	-5.000	765.000
CONTROL DEL TRÁNSITO Y SEGURIDAD VIAL	0	CONTROL DE TRANSITO Y SEGURIDAD VIAL		-	0
GESTIÓN DE RIESGOS	3.755.146	ESTUDIOS Y PREVENCIÓN DE RIESGOS	3.358.000	-51.734	3.306.266
		PREPARACIÓN PARA RESPUESTA A DESASTRES	500.000	-51.120	448.880
GOBERNABILIDAD Y GOBERNANZA	185.512	CENTROS DE MEDIACIÓN Y NEGOCIACIÓN	35.000	-1.000	34.000
FORTALECIMIENTO INSTITUCIONAL	39.514.387	SISTEMA DE GOBERNABILIDAD	157.812	-6.300	151.512
		ADMINISTRATIVO	6.609.714	-269.781	6.339.933
		REMUNERACION PERSONAL	33.086.933	87.516	33.174.449
TOTAL	47.479.463		47.858.942	-379.479	47.479.463

RESUMEN PRESUPUESTARIO POR DEPENDENCIA

DEPENDENCIA	PROGRAMA	PROYECTO	PRESUPUESTO PRORROGADO	INCREMENTO/R EDUCCION	PRESUPUESTO 2014
SECRETARIA GENERAL DE SEGURIDAD Y GOBERNABILIDAD	CIUDAD SEGURA	SISTEMA DE INDICADORES DE VIOLENCIA E INSEGURIDAD	140.000,00	-4.560,00	135.440,00
	FORTALECIMIENTO INSTITUCIONAL SEGURIDAD	ADMINISTRATIVO	637.853,78	-112.304,95	525.548,83
DIRECCION METROPOLITANA DE GESTION DE GOBERNABILIDAD	GOBERNABILIDAD Y GOBERNANZA	RECURSOS HUMANOS	3.291.560,67	87.515,89	3.379.076,56
		CENTROS DE MEDIACION Y NEGOCIACION	35.000,00	-1.000,00	34.000,00
DIRECCION METROPOLITANA DE GESTION DE LA SEGURIDAD CIUDADANA	CIUDAD SEGURA	SISTEMA DE GOBERNABILIDAD	157.812,00	-6.300,00	151.512,00
		CONTROL URBANO	80.000,00	-45.000,00	35.000,00
		PREVENION SITUACIONAL	650.000,00	0,00	650.000,00
		SISTEMA DE ORGANIZACION Y PARTICIPACION	770.000,00	-5.000,00	765.000,00
DIRECCION METROPOLITANA DE GESTION DE RIESGOS	GESTIÓN DE RIESGOS	ESTUDIOS Y PREVENION DE RIESGOS	3.358.000,00	-51.734,04	3.306.265,96
		PREPARACION PARA RESPUESTA A DESASTRES	500.000,00	-51.120,00	448.880,00
DIRECCION METROPOLITANA DE GESTION DE SERVICIOS DE APOYO A VICTIMAS DE VIOLENCIA INTRAFAMILIAR, FAMILIAR, GENERO, MALTRATO INFANTIL Y VIOLENCIA SEXUAL	CIUDAD SEGURA	CENTROS ESPECIALIZADOS DE PREVENION Y ATENCION A VICTIMAS DE VIOLENCIA	827.083,00	-32.500,00	794.583,00
EMPRESA PUBLICA METROPOLITANA DE LOGISTICA PARA LA SEGURIDAD Y LA CONVIVENCIA CIUDADANA	CIUDAD SEGURA	APOYO LOGISTICO PARA LA SEGURIDAD	0,00	0,00	0,00
		CENTROS ESPECIALIZADOS DE PREVENION Y ATENCION A VICTIMAS DE VIOLENCIA	0,00	0,00	0,00
		PREVENION SITUACIONAL	0,00	0,00	0,00
		SISTEMA DE INDICADORES DE VIOLENCIA E INSEGURIDAD	0,00	0,00	0,00
	FORTALECIMIENTO INSTITUCIONAL SEGURIDAD	ADMINISTRATIVO	0,00	0,00	0,00
		RECURSOS HUMANOS	0,00	0,00	0,00
	GESTIÓN DE RIESGOS	ESTUDIOS Y PREVENION DE RIESGOS	0,00	0,00	0,00
		PREPARACION PARA RESPUESTA A DESASTRES	0,00	0,00	0,00
CUERPO DE BOMBEROS DE QUITO	GESTIÓN DE RIESGOS	ESTUDIOS Y PREVENION DE RIESGOS	0,00	0,00	0,00
		PREPARACION PARA RESPUESTA A DESASTRES	0,00	0,00	0,00
POLICIA METROPOLITANA	CIUDAD SEGURA	CONTROL URBANO	239.019,00	0,00	239.019,00
		PREVENION SITUACIONAL	1.405.381,00	0,00	1.405.381,00
	FORTALECIMIENTO INSTITUCIONAL SEGURIDAD	ADMINISTRATIVO	5.971.860,00	-157.475,98	5.814.384,02
		RECURSOS HUMANOS	29.795.372,36	0,00	29.795.372,36
TOTAL SECTOR			47.858.941,81	(379.479,08)	47.479.462,73

MOVILIDAD

PRESUPUESTO POR PROGRAMA Y PROYECTO

PROGRAMA	TOTAL PROGRAMA 2014	PROYECTO	PRESUPUESTO PRORROGADO	INCREMENTO/R EDUCION	PRESUPUESTO 2014
CONTROL DEL TRÁNSITO Y SEGURIDAD	22.311.042	SEGURIDAD Y EDUCACIÓN VIAL	1.000.000	1.274.000	2.274.000
		SEÑALIZACIÓN Y SEMAFORIZACIÓN VIAL	14.620.310	-4.803.218	9.817.092
		TRANSITO Y SEGURIDAD VIAL	13.019.810	-2.799.860	10.219.950
ESPACIO PÚBLICO	26.200.297	ESPACIOS PUBLICOS VERDES	17.324.017	4.500.000	21.824.017
ESTACIONAMIENTOS	0	IMAGEN URBANA	7.876.280	-3.500.000	4.376.280
		GESTIÓN E INFRAESTRUCTURA DE ESTACIONAMIENTOS	0	0	0
INFRAESTRUCTURA VIAL	118.284.250	ACCESO A BARRIOS	6.134.000	2.607.227	8.741.227
		MANTENIMIENTO VIAL	0	0	0
		PLAN VIAL	102.127.052	-11.642.887	90.484.165
		REHABILITACION VIAL	19.110.000	-51.143	19.058.857
METRO DE QUITO	36.862.817	CONSTRUCCION PRIMERA FASE DEL METRO DE QUITO	31.200.000	5.662.817	36.862.817
MOVILIDAD ALTERNATIVA	3.276.870	INFRAESTRUCTURA CICLOVIAS	0	0	0
		MOVILIDAD NO MOTORIZADA	4.395.100	-1.118.230	3.276.870
TRANSPORTE PUBLICO	43.019.794	MODERNIZACION Y REORDENAMIENTO DEL TRANSPORTE	2.494.000	926.502	3.420.502
		SISTEMA INTEGRADO DE TRANSPORTE PUBLICO MUNICIPAL	20.099.292	19.500.000	39.599.292
		ADMINISTRATIVO	14.824.208	13.890.810	28.715.018
FORTALECIMIENTO INSTITUCIONAL	53.847.564	REMUNERACION PERSONAL	5.582.546	0	5.582.546
		RECURSOS HUMANOS	19.550.000	0	19.550.000
		TOTAL	303.802.633	279.356.615	24.446.018

RESUMEN PRESUPUESTARIO

DEPENDENCIA	PROGRAMA	PROYECTO	PRESUPUESTO PRORROGADO	INCREMENTO/R EDUCION	PRESUPUESTO 2014
SECRETARIA DE MOVILIDAD	FORTALECIMIENTO INSTITUCIONAL MOVILIDAD	GESTION ADMINISTRATIVA	766.360,00	2.335.500,00	3.101.860,00
		REMUNERACION PERSONAL	5.582.546,21	0,00	5.582.546,21
DIRECCION METROPOLITANA DE DESARROLLO TECNOLOGICO DE LA MOVILIDAD	CONTROL DEL TRÁNSITO Y SEGURIDAD VIAL	TRANSITO Y SEGURIDAD VIAL	2.000.000,00	-964.225,15	1.035.774,85
DIRECCION METROPOLITANA DE GESTION DE LA MOVILIDAD	TRANSPORTE PUBLICO	MODERNIZACION Y REORDENAMIENTO DEL TRANSPORTE	2.494.000,00	926.501,56	3.420.501,56
DIRECCION METROPOLITANA DE POLITICAS Y PLANEAMIENTO DEL SISTEMA DE MOVILIDAD	MOVILIDAD ALTERNATIVA	MOVILIDAD NO MOTORIZADA	4.395.100,00	-1.118.230,33	3.276.869,67
EMPRESA PUBLICA METROPOLITANA DE MOVILIDAD Y OBRAS PUBLICAS	CONTROL DEL TRÁNSITO Y SEGURIDAD VIAL	SEÑALIZACIÓN Y SEMAFORIZACIÓN VIAL	14.620.310,00	-4.803.218,16	9.817.091,84
		ESPACIO PUBLICO	17.324.017,00	4.500.000,00	21.824.017,00
	ESTACIONAMIENTOS	IMAGEN URBANA	7.876.280,00	-3.500.000,00	4.376.280,00
		GESTIÓN E INFRAESTRUCTURA DE ESTACIONAMIENTOS	0,00	0,00	0,00
	FORTALECIMIENTO INSTITUCIONAL MOVILIDAD	GASTOS ADMINISTRATIVOS	12.337.847,74	0,00	12.337.847,74
		GASTOS ADMINISTRATIVOS EP	1.720.000,00	0,00	1.720.000,00
		RECURSOS HUMANOS	17.000.000,00	0,00	17.000.000,00
		RECURSOS HUMANOS GEP	2.550.000,00	0,00	2.550.000,00
	INFRAESTRUCTURA VIAL	ACCESO A BARRIOS	6.134.000,00	2.607.227,13	8.741.227,13
		MANTENIMIENTO VIAL	0,00	0,00	0,00
PLAN VIAL		102.127.052,00	-11.642.886,65	90.484.165,35	
REHABILITACION VIAL		19.110.000,00	-51.142,85	19.058.857,15	
MOVILIDAD ALTERNATIVA	INFRAESTRUCTURA CICLOVIAS	0,00	0,00	0,00	
EMPRESA PUBLICA METROPOLITANA DE TRANSPORTE DE PASAJEROS	TRANSPORTE PUBLICO	SISTEMA INTEGRADO DE TRANSPORTE PUBLICO	20.099.292,00	19.500.000,00	39.599.292,00
EMPRESA PUBLICA METROPOLITANA DEL METRO DE QUITO	METRO DE QUITO	CONSTRUCCION PRIMERA LINEA DEL METRO	31.200.000,00	5.662.817,13	36.862.817,13
AGENCIA METROPOLITANA DE CONTROL DE TRANSPORTE TERRESTRE, TRANSITO Y SEGURIDAD VIAL	CONTROL DEL TRÁNSITO Y SEGURIDAD VIAL	SEGURIDAD Y EDUCACION VIAL AG. TRANSITO	1.000.000,00	1.274.000,00	2.274.000,00
		TRANSITO Y SEGURIDAD VIAL AG. TRANSITO	11.019.810,00	-1.835.635,00	9.184.175,00
	FORTALECIMIENTO INSTITUCIONAL MOVILIDAD	GESTION ADMINISTRATIVA		11.555.310,00	11.555.310,00
TOTAL SECTOR			279.356.614,95	24.446.017,68	303.802.632,63

TERRITORIO, HABITAT Y VIVIENDA

RESUMEN POR PROGRAMA Y PROYECTO

PROGRAMA	TOTAL PROGRAMA 2014	PROYECTO	PRESUPUESTO PRORROGADO	INCREMENTO/REDUCCION	PRESUPUESTO 2014
CENTRALIDADES	6.070.865	CENTRALIDADES METROPOLITANAS	260.000	-242.691	17.309
		EQUIPAMIENTO Y EMBELLECIMIENTO	6.640.000	-1.124.406	5.515.594
		MEJORAMIENTO INTEGRAL DE BARRIOS	770.000	-232.039	537.961
GESTION URBANA, POLÍTICAS DEL SUELO Y ESPACIO PÚBLICO	971.730	PLANEACION URBANA	390.000	49.748	439.748
		REGULACION Y CONTROL URBANO	705.000	-173.018	531.982
SANEAMIENTO	14.912.477	INFRAESTRUCTURA NUEVA DE SANEAMIENTO	15.223.750	-1.042.757	14.180.993
		MEJORAMIENTO, REHABILITACION O RENOVACION DE INFRAESTRUCTURA EXISTENTE DE SANEAMIENTO	1.281.566	-550.082	731.484
SERVICIO DE AGUA POTABLE	7.812.597	INFRAESTRUCTURA DE AGUA POTABLE	6.298.636	-999.276	5.299.360
		MEJORAMIENTO, REHABILITACION O RENOVACION DE INFRAESTRUCTURA EXISTENTE DE AGUA POTABLE	2.503.619	9.618	2.513.237
ESPACIO PÚBLICO	590.000	IMAGEN URBANA	645.000	-55.000	590.000
PLAN DE VIVIENDA	5.123.643	VIVIENDA COMERCIAL	2.222.811	-2.197.585	25.226
		VIVIENDA DE INTERES SOCIAL	1.257.629	2.519.345	3.776.974
		VIVIENDA PARA RELOCALIZACION	616.297	705.146	1.321.443
GESTION AMBIENTAL	1.219.426	MANEJO DE CUENCAS APORTANTES	270.628	-101.151	169.477
		RECUPERACION DE LADERAS, RIOS Y QUEBRADAS	2.211.605	-1.161.656	1.049.949
CENTRO HISTORICO	34.590.132	CONTROL Y REGULACION URBANA EN EL CENTRO HISTORICO	473.023	-473.023	0
		CULTURA, PATRIMONIO Y EDUCACION	861.613	270.000	1.131.613
		EQUIPAMIENTO EN EL CENTRO HISTORICO	13.286.668	-4.043.036	9.243.632
		ESPACIO PÚBLICO EN EL CENTRO HISTORICO	14.612.335	-5.758.579	8.853.756
		EXPROPIACION EN EL CENTRO HISTORICO	4.314.982	-1.243.062	3.071.920
		GESTION PROYECTOS SOCIALES EN EL CENTRO HISTORICO	5.319.469	-1.100.000	4.219.469
		MOVILIDAD EN EL CENTRO HISTORICO	2.877.094	-1.200.000	1.677.094
		SUSTENTABILIDAD ECONOMICA DEL CENTRO HISTORICO	1.135.323	473.023	1.608.346
		VIVIENDA EN EL CENTRO HISTORICO	5.281.643	-497.342	4.784.301
		INTERVENCION, MANTENIMIENTO Y RECUPERACION ARQUEOLOGICA	2.557.285	-850.000	1.707.285
		INVENTARIO PATRIMONIAL	2.235.039	-585.972	1.649.067
PRESERVACION, CONSERVACION Y REHABILITACION DEL PATRIMONIO CULTURAL	13.129.202	RECUPERACION DE EDIFICACIONES PATRIMONIALES	5.302.789	-1.190.725	4.112.064
		REVITALIZACION DE PATRIMONIO EN PARROQUIAS RURALES	10.442.983	-4.782.197	5.660.786
FORTALECIMIENTO INSTITUCIONAL TERRITORIO	13.239.483	GESTION ADMINISTRATIVA	5.653.191	384.594	6.037.785
		RECURSOS HUMANOS	1.751.619	1.450.079	3.201.698
		REMUNERACION PERSONAL	4.000.000	0	4.000.000
PROGRAMA MULTIFASE PARA LA MODERNIZACION MUNICIPAL, PRESTAMO BID 1740/OC-EC (EPMDUQ)	2.415.910	MODERNIZACION DEL MUNICIPIO	7.075.974	-4.660.064	2.415.910
TOTAL	100.075.466		128.477.574	-28.402.108	100.075.466

RESUMEN PRESUPUESTARIO

DEPENDENCIA	PROGRAMA	PROYECTO	PRESUPUESTO PRORROGADO	INCREMENTO/REDUCCION	PRESUPUESTO 2014	
SECRETARIA DE TERRITORIO, HABITAT Y VIVIENDA	FORTALECIMIENTO INSTITUCIONAL TERRITORIO	GESTION ADMINISTRATIVA	303.470,00	-23.000	280.470,00	
		RECURSOS HUMANOS	1.751.618,55	0	1.751.618,55	
DIRECCION METROPOLITANA DE DESARROLLO URBANISTICO	ESPACIO PÚBLICO	IMAGEN URBANA	645.000,00	-55.000	590.000,00	
DIRECCION METROPOLITANA DE GESTION DEL SUELO Y EL ESPACIO PÚBLICO	GESTION URBANA, POLÍTICAS DEL SUELO Y EL ESPACIO PÚBLICO	REGULACION Y CONTROL URBANO	705.000,00	-173.018	531.981,81	
DIRECCION METROPOLITANA DE POLÍTICAS Y PLANEAMIENTO DEL SUELO Y EL ESPACIO	CENTRALIDADES	CENTRALIDADES METROPOLITANAS	260.000,00	-242.691	17.309,12	
		PLANEACION URBANA	390.000,00	49.748	439.748,33	
EMPRESA PÚBLICA METROPOLITANA DE AGUA POTABLE Y SANEAMIENTO	FORTALECIMIENTO INSTITUCIONAL TERRITORIO	GESTION ADMINISTRATIVA	0,00	0	-	
		RECURSOS HUMANOS	0,00	0	-	
	GESTION AMBIENTAL	MANEJO DE CUENCAS APORTANTES	270.628,10	-101.151	169.476,70	
		RECUPERACION DE LADERAS, RIOS Y QUEBRADAS	2.211.605,23	-1.161.656	1.049.949,00	
	SANEAMIENTO	INFRAESTRUCTURA NUEVA DE SANEAMIENTO	15.223.750,41	-1.042.757	14.180.993,00	
		MEJORAMIENTO, REHABILITACION O RENOVACION DE INFRAESTRUCTURA EXISTENTE DE SANEAMIENTO	1.281.566,18	-550.082	731.484,00	
SERVICIO DE AGUA POTABLE	INFRAESTRUCTURA DE AGUA POTABLE	6.298.635,77	-999.276	5.299.360,00		
	MEJORAMIENTO, REHABILITACION O RENOVACION DE INFRAESTRUCTURA EXISTENTE DE AGUA POTABLE	2.503.619,31	9.618	2.513.236,90		
EMPRESA PÚBLICA METROPOLITANA DE DESARROLLO URBANO	FORTALECIMIENTO INSTITUCIONAL TERRITORIO	GESTION ADMINISTRATIVA	532.148,24	187.731	719.879,62	
		PROGRAMA MULTIFASE PARA LA MODERNIZACION MUNICIPAL, PRESTAMO BID 1740/OC-EC (EPMDUQ)	7.075.974,33	-4.660.064	2.415.910,48	
EMPRESA PÚBLICA METROPOLITANA DE HABITAT Y VIVIENDA	CENTRALIDADES	EQUIPAMIENTO Y EMBELLECIMIENTO	6.640.000,00	-1.124.406	5.515.594,48	
		MEJORAMIENTO INTEGRAL DE BARRIOS	770.000,00	-232.039	537.961,48	
	CENTRO HISTORICO	EXPROPIACION EN EL CENTRO HISTORICO	1.500.000,00	-843.062	656.938,25	
		VIVIENDA EN EL CENTRO HISTORICO	5.281.642,80	-497.342	4.784.300,55	
	FORTALECIMIENTO INSTITUCIONAL TERRITORIO	GESTION ADMINISTRATIVA	0,00	219.863	219.862,99	
PLAN DE VIVIENDA	RECURSOS HUMANOS	0,00	1.450.079	1.450.079,11		
	VIVIENDA COMERCIAL	2.222.810,89	-2.197.585	25.225,74		
	VIVIENDA DE INTERES SOCIAL	1.257.629,06	2.519.345	3.776.974,37		
		VIVIENDA PARA RELOCALIZACION	616.297,25	705.146	1.321.443,03	
INSTITUTO METROPOLITANO DE PATRIMONIO	CENTRO HISTORICO	CONTROL Y REGULACION URBANA EN EL CENTRO HISTORICO	473.023,08	-473.023	-	
		CULTURA, PATRIMONIO Y EDUCACION	861.612,90	270.000	1.131.612,90	
		EQUIPAMIENTO EN EL CENTRO HISTORICO	13.286.668,20	-4.043.036	9.243.632,71	
		ESPACIO PÚBLICO EN EL CENTRO HISTORICO	14.612.334,63	-5.758.579	8.853.755,97	
		EXPROPIACION EN EL CENTRO HISTORICO	2.814.982,23	-400.000	2.414.982,23	
		GESTION PROYECTOS SOCIALES EN EL CENTRO HISTORICO	5.319.469,47	-1.100.000	4.219.469,47	
		MOVILIDAD EN EL CENTRO HISTORICO	2.877.094,39	-1.200.000	1.677.094,39	
		SUSTENTABILIDAD ECONOMICA DEL CENTRO HISTORICO	1.135.323,08	473.023	1.608.346,16	
		FORTALECIMIENTO INSTITUCIONAL TERRITORIO	GESTION ADMINISTRATIVA	4.817.572,81	0	4.817.572,81
		RECURSOS HUMANOS	4.000.000,00	0	4.000.000,00	
		PRESERVACION, CONSERVACION Y REHABILITACION DEL PATRIMONIO CULTURAL	INTERVENCION, MANTENIMIENTO Y RECUPERACION ARQUEOLOGICA	2.557.285,47	-850.000	1.707.285,47
INVENTARIO PATRIMONIAL	2.235.039,00		-585.972	1.649.066,70		
RECUPERACION DE EDIFICACIONES PATRIMONIALES	5.302.789,03		-1.190.725	4.112.064,01		
REVITALIZACION DE PATRIMONIO EN PARROQUIAS RURALES	10.442.983,48		-4.782.197	5.660.786,17		
TOTAL SECTOR			128.477.573,89	-28.402.108,39	100.075.465,50	

Maldonado

COORDINACION TERRITORIAL Y PARTICIPACION CIUDADANA

RESUMEN POR PROGRAMA Y PROYECTO

PROGRAMA	TOTAL PROGRAMA 2014	PROYECTO	PRESUPUESTO PRORROGADO	INCREMENTO/R EDUCACION	PRESUPUESTO 2014
CULTURA EN EL ESPACIO PUBLICO	1.227.251	MI PLAZA MI IDENTIDAD	1.241.969	-14.718	1.227.251
FORTALECIMIENTO INSTITUCIONAL	28.809.751	GESTION ADMINISTRATIVA	7.122.302	18.842	7.141.144
		REMUNERACION PERSONAL	21.668.607	0	21.668.607
GESTION PARTICIPATIVA	1.975.112	FORMACION Y VOLUNTARIADO CIUDADANO	681.693	-17.400	664.293
		FORTALECIMIENTO GESTION PARTICIPATIVA	1.329.820	-19.000	1.310.820
PROMOCION DE DERECHOS	3.129.884	CIUDAD EDUCADORA, SALUDABLE E INCLUYENTE	2.949.433	180.451	3.129.884
QUITO VERDE	0	QUITO VERDE	410.000	-410.000	0
CENTRALIDADES	24.009.886	CENTRALIDADES	10.346.222	-429.640	9.916.582
		INFRAESTRUCTURA PRESUPUESTOS PARTICIPATIVOS	12.255.940	1.837.364	14.093.303
CIUDAD SEGURA	282.187	CIUDAD SEGURA	282.887	-700	282.187
ECONOMIA SOCIAL Y SOLIDARIA	144.515	APOYO INICIATIVA ECONOMICA Y POPULAR	146.292	-1.777	144.515
ESPACIO PUBLICO	2.377.185	ESPACIO PUBLICO	2.387.185	-10.000	2.377.185
PLAN VIAL	3.725.368	ACCESO A BARRIOS	4.525.368	-800.000	3.725.368
GESTION DE RIESGOS	0	PREVENCION DE RIESGOS	0	0	0
REGULA TU BARRIO	1.171.930	REGULARIZACION DE BARRIOS	1.418.742	-246.812	1.171.930
TOTAL	66.853.069		66.768.459	86.610	66.853.069

RESUMEN PRESUPUESTARIO POR DEPENDENCIA

DEPENDENCIA	PROGRAMA	PROYECTO	PRESUPUESTO PRORROGADO	INCREMENTO/R EDUCACION	PRESUPUESTO 2014
SECRETARIA GENERAL DE COORDINACION TERRITORIAL Y PARTICIPACION CIUDADANA	CULTURA EN EL ESPACIO PUBLICO	MI PLAZA MI IDENTIDAD	330.000,00	0,00	330.000,00
	FORTALECIMIENTO INSTITUCIONAL	GESTION ADMINISTRATIVA	276.590,64	-6.424,09	270.166,55
	COORDINACION TERRITORIAL	REMUNERACION PERSONAL	1.396.486,00	0,00	1.396.486,00
	GESTION PARTICIPATIVA	FORMACION Y VOLUNTARIADO CIUDADANO	126.989,50	-17.400,00	109.589,50
		FORTALECIMIENTO GESTION PARTICIPATIVA	1.026.819,50	0,00	1.026.819,50
	PROMOCION DE DERECHOS	CIUDAD EDUCADORA, SALUDABLE E INCLUYENTE	0,00	0,00	0,00
	QUITO VERDE	QUITO VERDE	160.000,00	-160.000,00	0,00
	CENTRALIDADES	CENTRALIDADES	200.000,00	-12.442,62	187.557,38
		INFRAESTRUCTURA PRESUPUESTOS PARTICIPATIVOS	1.550.255,75	-143.696,21	1.406.559,54
		CIUDAD SEGURA	CIUDAD SEGURA	27.910,23	-400,00
ADMINISTRACION ZONAL CALDERON	CULTURA EN EL ESPACIO PUBLICO	MI PLAZA MI IDENTIDAD	90.000,00	0,00	90.000,00
	ECONOMIA SOCIAL Y SOLIDARIA	APOYO INICIATIVA ECONOMICA Y POPULAR	8.512,75	0,00	8.512,75
	ESPACIO PUBLICO	ESPACIO PUBLICO	129.828,97	-10.000,00	119.828,97
	FORTALECIMIENTO INSTITUCIONAL	GESTION ADMINISTRATIVA	499.542,00	-564,12	498.977,88
	COORDINACION TERRITORIAL	REMUNERACION PERSONAL	1.501.796,71	0,00	1.501.796,71
	GESTION PARTICIPATIVA	FORMACION Y VOLUNTARIADO CIUDADANO	69.337,88	0,00	69.337,88
		FORTALECIMIENTO GESTION PARTICIPATIVA	23.000,00	-2.700,00	20.300,00
	PLAN VIAL	ACCESO A BARRIOS	479.999,91	0,00	479.999,91
	PROMOCION DE DERECHOS	CIUDAD EDUCADORA, SALUDABLE E INCLUYENTE	328.608,44	-400,00	328.208,44
	QUITO VERDE	QUITO VERDE	100.000,00	-100.000,00	0,00
	CENTRALIDADES	CENTRALIDADES	3.122.909,47	0,00	3.122.909,47
		INFRAESTRUCTURA PRESUPUESTOS PARTICIPATIVOS	1.774.029,58	411.698,33	2.185.727,91
	CIUDAD SEGURA	CIUDAD SEGURA	34.021,86	0,00	34.021,86
	CULTURA EN EL ESPACIO PUBLICO	MI PLAZA MI IDENTIDAD	90.000,00	0,00	90.000,00
	ECONOMIA SOCIAL Y SOLIDARIA	APOYO INICIATIVA ECONOMICA Y POPULAR	10.376,84	0,00	10.376,84
ADMINISTRACION ZONAL ELVO ALFARO (SUR)	ESPACIO PUBLICO	ESPACIO PUBLICO	372.459,55	0,00	372.459,55
	FORTALECIMIENTO INSTITUCIONAL	GESTION ADMINISTRATIVA	780.019,87	0,00	780.019,87
	COORDINACION TERRITORIAL	REMUNERACION PERSONAL	2.396.512,80	0,00	2.396.512,80
	GESTION DE RIESGOS	PREVENCION DE RIESGOS	0,00	0,00	0,00
	GESTION PARTICIPATIVA	FORMACION Y VOLUNTARIADO CIUDADANO	69.337,88	0,00	69.337,88
		FORTALECIMIENTO GESTION PARTICIPATIVA	44.000,00	0,00	44.000,00
	PLAN VIAL	ACCESO A BARRIOS	700.000,03	0,00	700.000,03
	PROMOCION DE DERECHOS	CIUDAD EDUCADORA, SALUDABLE E INCLUYENTE	402.186,84	0,00	402.186,84
	QUITO VERDE	QUITO VERDE	0,00	0,00	0,00
	CENTRALIDADES	CENTRALIDADES	727.500,00	-230.000,00	497.500,00
		INFRAESTRUCTURA PRESUPUESTOS PARTICIPATIVOS	1.492.760,30	337.680,09	1.830.440,39
	CIUDAD SEGURA	CIUDAD SEGURA	34.886,47	0,00	34.886,47
CULTURA EN EL ESPACIO PUBLICO	MI PLAZA MI IDENTIDAD	90.000,00	0,00	90.000,00	
ECONOMIA SOCIAL Y SOLIDARIA	APOYO INICIATIVA ECONOMICA Y POPULAR	10.640,55	0,00	10.640,55	
ADMINISTRACION ZONAL EQUINOCCIO (LA DELICIA)	ESPACIO PUBLICO	ESPACIO PUBLICO	274.246,37	0,00	274.246,37
	FORTALECIMIENTO INSTITUCIONAL	GESTION ADMINISTRATIVA	645.055,64	-560,00	644.495,64
	COORDINACION TERRITORIAL	REMUNERACION PERSONAL	2.607.550,09	0,00	2.607.550,09
	GESTION PARTICIPATIVA	FORMACION Y VOLUNTARIADO CIUDADANO	69.337,88	0,00	69.337,88
		FORTALECIMIENTO GESTION PARTICIPATIVA	40.500,00	-6.500,00	34.000,00
	PLAN VIAL	ACCESO A BARRIOS	405.000,00	0,00	405.000,00
	PROMOCION DE DERECHOS	CIUDAD EDUCADORA, SALUDABLE E INCLUYENTE	370.258,97	0,00	370.258,97
	CENTRALIDADES	CENTRALIDADES	4.245.812,57	0,00	4.245.812,57
		INFRAESTRUCTURA PRESUPUESTOS PARTICIPATIVOS	1.626.637,33	405.107,12	2.031.744,45
	CIUDAD SEGURA	CIUDAD SEGURA	34.749,78	0,00	34.749,78
	CULTURA EN EL ESPACIO PUBLICO	MI PLAZA MI IDENTIDAD	90.000,00	0,00	90.000,00
	ECONOMIA SOCIAL Y SOLIDARIA	APOYO INICIATIVA ECONOMICA Y POPULAR	10.598,86	0,00	10.598,86
	ESPACIO PUBLICO	ESPACIO PUBLICO	373.963,95	0,00	373.963,95

ADMINISTRACION ZONAL EUGENIO ESPEJO (NORTE)	FORTALECIMIENTO INSTITUCIONAL COORDINACION TERRITORIAL	GESTION ADMINISTRATIVA	1.460.890,00	-67.315,37	1.393.574,63
		REMUNERACION PERSONAL	3.853.037,87	0,00	3.853.037,87
	GESTION DE RIESGOS	PREVENCION DE RIESGOS	0,00	0,00	0,00
	GESTION PARTICIPATIVA	FORMACION Y VOLUNTARIADO CIUDADANO	69.337,88	0,00	69.337,88
		FORTALECIMIENTO GESTION PARTICIPATIVA	42.500,00	0,00	42.500,00
ADMINISTRACION ZONAL MANUELA SAENZ (CENTRO)	PROMOCION DE DERECHOS	CIUDAD EDUCADORA, SALUDABLE E INCLUYENTE	337.089,42	-500,00	336.489,42
	QUITO VERDE	QUITO VERDE	0,00	0,00	0,00
	CENTRALIDADES	CENTRALIDADES	250.000,00	0,00	250.000,00
		INFRAESTRUCTURA PRESUPUESTOS PARTICIPATIVOS	801.540,94	208.682,33	1.010.223,27
	CIUDAD SEGURA	CIUDAD SEGURA	17.893,30	0,00	17.893,30
	CULTURA EN EL ESPACIO PUBLICO	MI PLAZA MI IDENTIDAD	241.969,00	-12.958,07	229.010,93
	ECONOMIA SOCIAL Y SOLIDARIA	APOYO INICIATIVA ECONOMICA Y POPULAR	5.457,54	-1.777,26	3.680,28
	ESPACIO PUBLICO	ESPACIO PUBLICO	289.127,35	0,00	289.127,35
	FORTALECIMIENTO INSTITUCIONAL COORDINACION TERRITORIAL	GESTION ADMINISTRATIVA	941.367,06	-53,89	941.313,17
	GESTION DE RIESGOS	REMUNERACION PERSONAL	3.048.073,35	0,00	3.048.073,35
		PREVENCION DE RIESGOS	0,00	0,00	0,00
	GESTION PARTICIPATIVA	FORMACION Y VOLUNTARIADO CIUDADANO	69.337,88	0,00	69.337,88
		FORTALECIMIENTO GESTION PARTICIPATIVA	33.500,00	-300,00	33.200,00
	PLAN VIAL	ACCESO A BARRIOS	200.000,04	0,00	200.000,04
	PROMOCION DE DERECHOS	CIUDAD EDUCADORA, SALUDABLE E INCLUYENTE	481.620,59	-4.583,88	477.036,71
QUITO VERDE	QUITO VERDE	0,00	0,00	0,00	
ADMINISTRACION ZONAL QUITUMBE	CENTRALIDADES	CENTRALIDADES	800.000,00	0,00	800.000,00
		INFRAESTRUCTURA PRESUPUESTOS PARTICIPATIVOS	2.484.333,12	306.876,97	2.791.210,09
	CIUDAD SEGURA	CIUDAD SEGURA	35.077,36	-300,00	35.777,36
	CULTURA EN EL ESPACIO PUBLICO	MI PLAZA MI IDENTIDAD	90.000,00	0,00	90.000,00
	ECONOMIA SOCIAL Y SOLIDARIA	APOYO INICIATIVA ECONOMICA Y POPULAR	11.003,78	0,00	11.003,78
	ESPACIO PUBLICO	ESPACIO PUBLICO	326.707,57	0,00	326.707,57
	FORTALECIMIENTO INSTITUCIONAL COORDINACION TERRITORIAL	GESTION ADMINISTRATIVA	882.347,00	-5.964,00	876.383,00
	GESTION DE RIESGOS	REMUNERACION PERSONAL	1.719.346,87	0,00	1.719.346,87
		PREVENCION DE RIESGOS	0,00	0,00	0,00
	GESTION PARTICIPATIVA	FORMACION Y VOLUNTARIADO CIUDADANO	69.337,88	0,00	69.337,88
		FORTALECIMIENTO GESTION PARTICIPATIVA	38.500,00	0,00	38.500,00
	PLAN VIAL	ACCESO A BARRIOS	1.200.000,00	0,00	1.200.000,00
	PROMOCION DE DERECHOS	CIUDAD EDUCADORA, SALUDABLE E INCLUYENTE	305.735,64	200.000,00	505.735,64
	QUITO VERDE	QUITO VERDE	150.000,00	-150.000,00	0,00
	ADMINISTRACION ZONAL TUMBACO	CENTRALIDADES	CENTRALIDADES	800.000,00	-187.197,07
		INFRAESTRUCTURA PRESUPUESTOS PARTICIPATIVOS	1.320.920,67	150.972,30	1.471.892,97
CIUDAD SEGURA		CIUDAD SEGURA	29.487,73	0,00	29.487,73
CULTURA EN EL ESPACIO PUBLICO		MI PLAZA MI IDENTIDAD	90.000,00	-1.760,00	88.240,00
ECONOMIA SOCIAL Y SOLIDARIA		APOYO INICIATIVA ECONOMICA Y POPULAR	8.993,91	0,00	8.993,91
ESPACIO PUBLICO		ESPACIO PUBLICO	313.089,07	0,00	313.089,07
FORTALECIMIENTO INSTITUCIONAL COORDINACION TERRITORIAL		GESTION ADMINISTRATIVA	831.126,00	-6.020,00	825.106,00
GESTION DE RIESGOS		REMUNERACION PERSONAL	2.182.819,53	0,00	2.182.819,53
		PREVENCION DE RIESGOS	0,00	0,00	0,00
GESTION PARTICIPATIVA		FORMACION Y VOLUNTARIADO CIUDADANO	69.337,88	0,00	69.337,88
		FORTALECIMIENTO GESTION PARTICIPATIVA	44.000,00	-5.000,00	39.000,00
PLAN VIAL		ACCESO A BARRIOS	1.255.000,03	-800.000,00	455.000,03
PROMOCION DE DERECHOS		CIUDAD EDUCADORA, SALUDABLE E INCLUYENTE	330.564,57	-8.480,00	322.084,57
QUITO VERDE		QUITO VERDE	0,00	0,00	0,00
ADMINISTRACION ZONAL VALLE DE LOS CHILLOS		CENTRALIDADES	CENTRALIDADES	200.000,00	0,00
		INFRAESTRUCTURA PRESUPUESTOS PARTICIPATIVOS	1.205.461,97	160.042,65	1.365.504,62
	CIUDAD SEGURA	CIUDAD SEGURA	26.910,27	0,00	26.910,27
	CULTURA EN EL ESPACIO PUBLICO	MI PLAZA MI IDENTIDAD	90.000,00	0,00	90.000,00
	ECONOMIA SOCIAL Y SOLIDARIA	APOYO INICIATIVA ECONOMICA Y POPULAR	8.207,77	0,00	8.207,77
	ESPACIO PUBLICO	ESPACIO PUBLICO	307.762,37	0,00	307.762,37
	FORTALECIMIENTO INSTITUCIONAL COORDINACION TERRITORIAL	GESTION ADMINISTRATIVA	758.464,23	0,00	758.464,23
	GESTION DE RIESGOS	REMUNERACION PERSONAL	2.405.170,61	0,00	2.405.170,61
		PREVENCION DE RIESGOS	0,00	0,00	0,00
	GESTION PARTICIPATIVA	FORMACION Y VOLUNTARIADO CIUDADANO	69.337,88	0,00	69.337,88
		FORTALECIMIENTO GESTION PARTICIPATIVA	37.000,00	-4.000,00	33.000,00
	PLAN VIAL	ACCESO A BARRIOS	285.367,66	0,00	285.367,66
	PROMOCION DE DERECHOS	CIUDAD EDUCADORA, SALUDABLE E INCLUYENTE	393.368,53	-5.484,83	387.883,70
	QUITO VERDE	QUITO VERDE	0,00	0,00	0,00
	UNIDAD ESPECIAL REGULA TU BARRIO	FORTALECIMIENTO INSTITUCIONAL COORDINACION TERRITORIAL	REMUNERACION PERSONAL	557.813,04	0,00
REGULA TU BARRIO		REGULARIZACION DE BARRIOS	1.418.742,00	-246.812,13	1.171.929,87
UNIDAD ESPECIAL TURISTICA LA MARISCAL	CULTURA EN EL ESPACIO PUBLICO	CIUDAD SEGURA	40.950,00	0,00	40.950,00
	ECONOMIA SOCIAL Y SOLIDARIA	MI PLAZA MI IDENTIDAD	40.000,00	0,00	40.000,00
	FORTALECIMIENTO INSTITUCIONAL COORDINACION TERRITORIAL	APOYO INICIATIVA ECONOMICA Y POPULAR	72.500,00	0,00	72.500,00
	GESTION ADMINISTRATIVA	46.500,00	105.743,37	152.243,37	
TOTAL SECTOR			66.766.458,92	86.609,62	66.853.068,54

[Handwritten signature and initials]

AMBIENTE

RESUMEN POR PROGRAMA Y PROYECTO

PROGRAMA	TOTAL PROGRAMA 2014	PROYECTO	PRESUPUESTO PRORROGADO	INCREMENTO/R EDUCACION	PRESUPUESTO 2014
FORTALECIMIENTO INSTITUCIONAL AMBIENTE	4.856.244	GASTOS ADMINISTRATIVOS	1.027.200	-	1.027.200
		RECURSOS HUMANOS	2.200.000	-	2.200.000
		REMUNERACION PERSONAL	1.629.044	-	1.629.044
GESTION INTEGRAL DE RESIDUOS SOLIDOS	12.800.000	INDUSTRIALIZACION, TRATAMIENTO DE RESIDUOS SOLIDOS	10.000.000	-	10.000.000
		MEJORAMIENTO DE LOS SERVICIOS DE ASEO	0	-	0
		OPERACION DEL RELLENO SANITARIO	2.800.000	-	2.800.000
PLAN DE ACCION CLIMATICO DE QUITO	276.500	RECOLECCION DIFERENCIADA	0	-	0
		SENSIBILIZACION, ADPTACION Y MITIGACION FRENTE AL CAMBIO CLIMATICO	450.000	-173.500	276.500
PREVENCION, CONTROL Y REGULACION AMBIENTAL	764.126	BUENAS PRACTICAS AMBIENTALES Y VOLUNTARIADO VERDE	210.000	-25.000	185.000
		GESTION DE LOS RECURSOS NATURALES	200.000	-12.867	187.133
		MONITOREO DE LOS RECURSOS NATURALES Y ECOSISTEMAS	391.993	-	391.993
QUITO VERDE	534.796	AREAS PROTEGIDAS	200.000	-24.000	176.000
		REFORESTACION Y CORREDORES VERDES	400.000	-41.204	358.796
TOTAL	19.231.665		19.508.237	-276.571	19.231.665

RESUMEN PRESUPUESTARIO POR DEPENDENCIA

DEPENDENCIA	PROGRAMA	PROYECTO	PRESUPUESTO PRORROGADO	INCREMENTO/R EDUCACION	TOTAL
SECRETARIA DE AMBIENTE	FORTALECIMIENTO INSTITUCIONAL AMBIENTE	GASTOS ADMINISTRATIVOS	27.200,00	0,00	27.200,00
DIRECCION METROPOLITANA DE GESTION DE LA CALIDAD AMBIENTAL	PREVENCION, CONTROL Y REGULACION AMBIENTAL	REMUNERACION PERSONAL	1.629.043,81	0,00	1.629.043,81
DIRECCION METROPOLITANA DE GESTION DEL PATRIMONIO NATURAL	QUITO VERDE	GESTION DE LOS RECURSOS NATURALES	0,00	0,00	0,00
DIRECCION METROPOLITANA DE POLITICAS Y PLANEAMIENTO AMBIENTAL	PLAN DE ACCION CLIMATICO DE QUITO	AREAS PROTEGIDAS	200.000,00	-24.000,00	176.000,00
		REFORESTACION Y CORREDORES VERDES	400.000,00	-41.204,34	358.795,66
		SENSIBILIZACION, ADPTACION Y MITIGACION FRENTE AL CAMBIO CLIMATICO	450.000,00	-173.500,00	276.500,00
	PREVENCION, CONTROL Y REGULACION AMBIENTAL	BUENAS PRACTICAS AMBIENTALES Y VOLUNTARIADO VERDE	210.000,00	-25.000,00	185.000,00
		GESTION DE LOS RECURSOS NATURALES	200.000,00	-12.867,01	187.132,99
		MONITOREO DE LOS RECURSOS NATURALES Y ECOSISTEMAS	391.993,00	0,00	391.993,00
EMPRESA PUBLICA METROPOLITANA DE ASEO	FORTALECIMIENTO INSTITUCIONAL AMBIENTE	GASTOS ADMINISTRATIVOS	0,00	0,00	0,00
	GESTION INTEGRAL DE RESIDUOS SOLIDOS	RECURSOS HUMANOS	0,00	0,00	0,00
		MEJORAMIENTO DE LOS SERVICIOS DE ASEO	0,00	0,00	0,00
		RECOLECCION DIFERENCIADA	0,00	0,00	0,00
EMPRESA PUBLICA METROPOLITANA DE GESTION INTEGRAL DE RESIDUOS SOLIDOS	FORTALECIMIENTO INSTITUCIONAL AMBIENTE	GASTOS ADMINISTRATIVOS	1.000.000,00	0,00	1.000.000,00
	GESTION INTEGRAL DE RESIDUOS SOLIDOS	RECURSOS HUMANOS	2.200.000,00	0,00	2.200.000,00
		INDUSTRIALIZACION, TRATAMIENTO DE RESIDUOS SOLIDOS	10.000.000,00	0,00	10.000.000,00
		OPERACION DEL RELLENO SANITARIO	2.800.000,00	0,00	2.800.000,00
TOTAL SECTOR			19.508.236,81	-276.571,35	19.231.665,46

AREA DE SERVICIOS ECONOMICOS

DESARROLLO PRODUCTIVO

RESUMEN POR PROGRAMA Y PROYECTO

PROGRAMA	TOTAL PROGRAMA 2014	PROYECTO	PRESUPUESTO PRORROGADO	INCREMENTO/REDUCCION	PRESUPUESTO 2014
FORTALECIMIENTO INSTITUCIONAL DESARROLLO PRODUCTIVO	641.285	GESTION ADMINISTRATIVA RECURSOS HUMANOS	87.300	8.864	96.164
GESTION TURISTICA	2.160.320	REMUNERACION PERSONAL	0	-	0
INCLUSION ECONOMICA	2.188.310	PROMOCION Y GESTION TURISTICA	545.122	-	545.122
		NEGOCIOS INCLUSIVOS	1.660.320	500.000	2.160.320
MEJORA DE LAS CONDICIONES DE COMPETITIVIDAD DEL DISTRITO	4.439.761	PROMOCION DE EMPLEO	749.541	-	749.541
		FORTALECIMIENTO PRODUCTIVO	1.438.769	-	1.438.769
			617.000	1.944.705	2.561.705
		GESTION DE ATRACCION DE INVERSIONES	155.000	30.895	185.895
		GESTION INTEGRAL DE CAMALES	0	1.050.000	1.050.000
		GESTION Y COORDINACION DEL AEROPUERTO MARISCAL SUCRE	1.050.000	(1.050.000)	0
		INNOVACION CIENTIFICA Y TECNOLOGICA	520.000	(343.140)	176.860
		ZONA IQ	0	-	0
		ZONAS INDUSTRIALES	458.302	7.000	465.302
		TOTAL	9.429.676		7.281.353

RESUMEN PRESUPUESTARIO POR DEPENDENCIA

DEPENDENCIA	PROGRAMA	PROYECTO	PRESUPUESTO PRORROGADO	INCREMENTO/REDUCCION	PRESUPUESTO 2014
SECRETARIA DE DESARROLLO PRODUCTIVO Y COMPETITIVIDAD	FORTALECIMIENTO INSTITUCIONAL DESARROLLO PRODUCTIVO	GESTION ADMINISTRATIVA	53.500,00	8.863,50	62.363,50
		REMUNERACION PERSONAL	545.121,75	0,00	545.121,75
		FORTALECIMIENTO PRODUCTIVO	185.000,00	-65.728,00	119.272,00
		GESTION Y COORDINACION DEL AEROPUERTO MARISCAL SUCRE	1.050.000,00	-1.050.000,00	-
DIRECCION METROPOLITANA DE DESARROLLO PRODUCTIVO	MEJORA DE LAS CONDICIONES DE COMPETITIVIDAD DEL DISTRITO	INNOVACION CIENTIFICA Y TECNOLOGICA	350.000,00	-343.140,00	6.860,00
		GESTION DE ATRACCION DE INVERSIONES	155.000,00	30.894,68	185.894,68
		ZONAS INDUSTRIALES	458.301,70	7.000,00	465.301,70
		GESTION ADMINISTRATIVA	33.800,00	0,00	33.800,00
CORPORACION DE PROMOCION ECONOMICA, CONQUILTO	INCLUSION ECONOMICA	NEGOCIOS INCLUSIVOS	749.540,94	0,00	749.540,94
		PROMOCION DE EMPLEO	1.438.769,06	0,00	1.438.769,06
		FORTALECIMIENTO PRODUCTIVO	432.000,00	-	432.000,00
		MEJORA DE LAS CONDICIONES DE COMPETITIVIDAD DEL DISTRITO	2.010.432,85	-	2.010.432,85
EMPRESA PUBLICA METROPOLITANA DE GESTION DE DESTINO TURISTICO	FORTALECIMIENTO INSTITUCIONAL DESARROLLO PRODUCTIVO	INNOVACION CIENTIFICA Y TECNOLOGICA	170.000,00	0,00	170.000,00
		GESTION ADMINISTRATIVA	0,00	0,00	-
		PROMOCION Y GESTION TURISTICA	1.660.320,00	500.000,00	2.160.320,00
		RECURSOS HUMANOS	0,00	0,00	-
EMPRESA PUBLICA METROPOLITANA DE RASTRO QUITO	MEJORA DE LAS CONDICIONES DE COMPETITIVIDAD DEL DISTRITO	GESTION INTEGRAL DE CAMALES	0,00	1.050.000,00	1.050.000,00
		FORTALECIMIENTO INSTITUCIONAL	0,00	0,00	-
		RECURSOS HUMANOS	0,00	0,00	-
		GESTION Y COORDINACION DEL AEROPUERTO MARISCAL SUCRE	0,00	0,00	-
EMPRESA PUBLICA METROPOLITANA DE SERVICIOS AEROPORTUARIOS Y REGIMENES ESP	MEJORA DE LAS CONDICIONES DE COMPETITIVIDAD DEL DISTRITO	ZONA IQ	0,00	0,00	-
			0,00	0,00	-
			0,00	0,00	-
			0,00	0,00	-
TOTAL SECTOR			7.281.353,45	2.148.323,03	9.429.676,48

AGENCIA DE COORDINACION DISTRITAL DE COMERCIO

PRESUPUESTO POR PROGRAMA Y PROYECTO

PROGRAMA	TOTAL PROGRAMA 2014	PROYECTO	PRESUPUESTO PRORROGADO	INCREMENTO/R EDUCACION	PRESUPUESTO 2014
FORTALECIMIENTO INSTITUCIONAL	3.297.300,36	GESTION ADMINISTRATIVA REMUNERACION PERSONAL	505.714 2.627.039	164.547	670.261 2.627.039
SISTEMA DE COMERCIO INTEGRAL SOLIDARIO Y SOSTENIBLE	2.817.805,79	GESTIÓN DE CENTROS COMERCIALES POPULARES GESTIÓN DEL COMERCIO INTEGRAL SOLIDARIO Y SOSTENIBLE	923.800 351.509	-140.000 -30.378	783.800 321.131
ECONOMIA SOCIAL Y SOLIDARIA	800.000,00	MEJORAMIENTO DE INFRAESTRUCTURA FÍSICA GESTION DEL MERCADO MAYORISTA	2.763.797 800.000	-1.050.923	1.712.874 800.000
TOTAL	6.915.106,15		7.971.860	-1.056.754	6.915.106

RESUMEN PRESUPUESTARIO

DEPENDENCIA	PROGRAMA	PROYECTO	PRESUPUESTO PRORROGADO	INCREMENTO/R EDUCACION	TOTAL
AGENCIA DE COORDINACION DISTRITAL DE COMERCIO	FORTALECIMIENTO INSTITUCIONAL AGENCIA COMERCIO	GESTION ADMINISTRATIVA REMUNERACION PERSONAL	505.714,00 2.627.039,23	164.547,13 0,00	670.261,13 2.627.039,23
AREA DE CENTROS COMERCIALES POPULARES	SISTEMA DE COMERCIO INTEGRAL SOLIDARIO Y SOSTENIBLE	GESTIÓN DE CENTROS COMERCIALES POPULARES	923.800,00	-140.000,00	783.800,00
AREA DE COMERCIO AUTONOMO	SISTEMA DE COMERCIO INTEGRAL SOLIDARIO Y SOSTENIBLE	GESTION DEL COMERCIO INTEGRAL SOLIDARIO Y SOSTENIBLE	275.509,00	-30.377,60	245.131,40
AREA DE LOGISTICA Y OPERACIONES	SISTEMA DE COMERCIO INTEGRAL SOLIDARIO Y SOSTENIBLE	MEJORAMIENTO DE INFRAESTRUCTURA BASICA	2.763.797,44	-1.050.923,05	1.712.874,39
AREA DE MERCADOS, FERIAS Y PLATAFORMAS MUNICIPALES	SISTEMA DE COMERCIO INTEGRAL SOLIDARIO Y SOSTENIBLE	GESTION DEL COMERCIO INTEGRAL SOLIDARIO Y SOSTENIBLE	76.000,00	0,00	76.000,00
EMPRESA PUBLICA MERCADO MAYORISTA	ECONOMIA SOCIAL Y SOLIDARIA	GESTION DEL MERCADO MAYORISTA	800.000,00	0,00	800.000,00
	TOTAL SECTOR		7.971.859,67	-1.056.753,52	6.915.106,15

Handwritten signature/initials

Handwritten mark

**APORTE PRESUPUESTO
MUNICIPAL A
EMPRESAS**



APORTE PRESUPUESTO MUNICIPAL A EMPRESAS

DEPENDENCIA	PRESUPUESTO PRORROGADO	AJUSTE	PRESUPUESTO 2014
EMPRESA METROPOLITANA DE ASEO	-	-	-
EMPRESA METROPOLITANA DE GESTIÓN INTEGRAL DE RESIDUOS SÓLIDOS	15.999.999,59	-	15.999.999,59
EMPRESA PÚBLICA METROPOLITANA DE GESTIÓN DE DESTINO TURÍSTICO	1.660.320,00	500.000,00	2.160.320,00
EMPRESA PÚBLICA METROPOLITANA DE SERVICIOS AEROPORTUARIOS Y GESTIÓN DE EMPRESAS DE RASTRO QUITO S.A.	-	-	-
EPMMOP - Aporte	87.928.468,00	1.050.000,00	1.050.000,00
EPMMOP - Créditos	112.871.038,74	(13.890.020,53)	98.981.018,21
EMPRESA PÚBLICA METROPOLITANA DE TRANSPORTE DE PASAJEROS	20.099.292,00	19.500.000,00	39.599.292,00
EMPRESA PÚBLICA METROPOLITANA METRO DE QUITO	31.200.000,00	5.662.817,13	36.862.817,13
EMPRESA MUNICIPAL DE LOGÍSTICA PARA LA SEGURIDAD	-	-	-
EMPRESA PÚBLICA METROPOLITANA DE AGUA POTABLE Y SANEAMIENTO	27.789.805,00	(3.845.305,40)	23.944.499,60
EMPRESA PÚBLICA METROPOLITANA DE DESARROLLO URBANO	7.608.122,57	(4.472.332,47)	3.135.790,10
EMPRESA PÚBLICA METROPOLITANA DE HÁBITAT Y VIVIENDA	18.288.380,00	-	18.288.380,00
EMPRESA PÚBLICA METROPOLITANA MERCADO MAYORISTA DE QUITO	800.000,00	-	800.000,00
TOTAL	324.245.425,90	5.505.158,73	329.750.584,63

* EMPRESAS FINANCIADAS POR LA RECAUDACIÓN DE TASAS ESPECÍFICAS

ANEXOS PERSONAL

DETALLE TOTAL MARZO 2014

	CONTRATOS	NOMBRAMIENTO MAGISTERIO	CONTRATO PLAZO FIJO	NOMBRAMIENTO	TOTAL
01.01.01. SECRETARIA DE SEGURIDAD Y GOBERNABILIDAD	92		12	51	155
01.01.08. CENTRO DE MEDIACION			1	4	5
01.02.01. COMANDANCIA GENERAL DE LA P M	394		12	833	1.239
02.01.01. SECRETARIA. INCLUSION SOCIAL	3		13	51	67
02.02.01. FUNDACION PATRONATO SAN JOSE	3				3
03.01.01. SECRETARIA DE EDU. RECREACION Y DEPORTES	110	183	74	158	525
03.02.01. U.E.M. EUGENIO ESPEJO	3	111	9	18	141
03.03.01. U.E.M.E ANTONIO JOSE DE SUCRE	3	114	10	17	144
03.04.01. U.E.QUITUMBE	2	64	4	22	92
03.05.01. COLEGIO SEBASTIAN DE BENALCAZAR	1	63		23	87
03.06.01. COLEGIO FERNANDEZ MADRID	3	71	7	23	104
03.07.01. DIRECCION METROPOLITANA DE DEPORTES	13		5	12	30
03.08.01. UNIDAD EDUCATIVA OSWALDO LOMBEYDA	5	45	2	12	64
03.09.01. UNIDAD EDUCATIVA JULIO MORENO	4	52	6	10	72
03.10.01. UNIDAD EDUCATIVA BICENTENARIO	4	70	2	9	85
03.11.01. UNIDAD EDUCATIVA SAN FRANCISCO DE QUITO	4	56	5	7	72
04.01.01. SECRETARIA DE CULTURA	3		7	137	147
04.01.02. CENTRO CULTURAL MET.	9		11	60	80
04.01.03. CENTRO CULTURAL BENJAMIN CARRION			2	6	8
05.01.01. SECRETARIA DE DESA. PRODUCTIVO Y COMP.			4	11	15
05.01.03. AGENCIA DE COORD. DISTRITAL DEL COMERCIO	14		62	65	141
06.01.01. SECRETARIA DE AMBIENTE	3		2	66	71
07.01.01. AGENCIA METROPOLITANA DE CONTROL	59		10	112	181
08.01.01. SECRETARIA DE TERR. HABITAT Y VIVIENDA	5		4	50	59
09.01.01 SECRETARIA DE COMUNICACIÓN Y DIAL. SOCIAL	11		10	23	44
09.02.01. RADIO MUNICIPAL	3		4	21	28
10.01.01. SECRETARIA GENERAL DE PLANIFICACION	8		2	5	15
10.02.01. DESARROLLO INSTITUCIONAL					
10.03.01. ICAM	1		3	17	21
11.01.01. SECRETARIA DE SALUD	4		9	33	46
11.02.01. UNIDAD DE SALUD NORTE	10		27	116	153
11.03.01. UNIDAD DE SALUD CENTRO	4		12	66	82
11.04.01. UNIDAD DE SALUD SUR	32		39	153	224

Handwritten signature

12.01.01. ADMINISTRACION GENERAL	110			5	187	302
12.02.01. DIRECCION METROPOLITANA ADMINISTRATIVA	6			94	53	153
12.03.01. DIRECCION MET. FINAN. TRIBUTARIA	43			7	49	99
12.04.01. DIRECCION MET. FINANCIERA	30			6	72	108
12.05.01. DIRECCION CATASTRO	1			7	112	120
12.06.01. DIRECCION MET. DE RECURSOS HUMANOS	5			6	37	48
12.07.01. DIRECCION METROPOLITANA DE INFORMATICA	8			4	72	84
12.08.01. DIRECCION MUN. ARCHIVO. GEST. DOCUMENTAL	9				5	14
12.10.01. DIRECCION METROP. SERVICIOS CIUDADANOS	55				23	78
13.01.01. ALCALDIA	15			9	23	47
13.02.01. CONCEJO METROPOLITANO	24			20	75	119
13.03.01. SECRETARIA GENERAL DEL CONCEJO	3			4	19	26
13.04.01. PROCURADURIA	5			5	40	50
13.05.01. AUDITORIA	2			2	24	28
13.06.01. DIR. GENERAL DE REL. INTERNACIONALES	1			2	6	9
13.07.01. DIR. MET. DE PROTOCOLO Y RELACIONES PUB.					1	1
14.01.01. SECRETARIA COOR. TERRITORIAL Y PART.	7			1	35	43
14.02.01. ADMIN. ZONAL NORTE	5			62	119	186
14.03.01. ADMIN. ZONAL SUR (ELOY ALFARO)	2			29	90	121
14.04.01. ADMIN. ZONAL CENTRO	5			33	112	150
14.05.01. ADMIN. ZONAL LOS CHILLOS	5			26	99	130
14.06.01. ADMINISTRACION ZONAL TUMBACO	13			31	75	119
14.07.01. ADMIN. ZONAL LA DELICIA	5			18	109	132
14.08.01. ADMINISTRACION ZONAL QUITUMBE	4			16	70	90
14.09.01. ADMINISTRACION ZONAL CALDERON	6			11	66	83
14.10.01. UNIDAD ESPECIAL REGULA TU BARRIO					18	18
15.01.01. SECRETARIA DE MOVILIDAD	35			7	84	126
15.04.01. AGENCIA METROPOLITANA DE TRANSITO QUITO	1.037			4	564	1.605
TOTAL	2.251	829		779	4.435	8.294

DETALLE CONTRATOS MARZO DEL 2014

DEPENDENCIA	No. CONTRATOS	No. CONTRATOS POR FUNCION	DETALLE
01.01.01. SECRETARIA DE SEGURIDAD Y GOBERNABILIDAD	92		
FUNCIONARIO DIRECTIVO	23		
SERVIDOR MUNICIPAL 1	2		
SERVIDOR MUNICIPAL 11	7		
SERVIDOR MUNICIPAL 12	5		
SERVIDOR MUNICIPAL 13	4		
SERVIDOR MUNICIPAL 2	2		
SERVIDOR MUNICIPAL 3	4		
SERVIDOR MUNICIPAL 5	9		
SERVIDOR MUNICIPAL 6	6		
SERVIDOR MUNICIPAL 7	7		
SERVIDOR MUNICIPAL 8	22		
SERVIDOR MUNICIPAL 9	1		
01.02.01. COMANDANCIA GENERAL DE LA P M	394		
FUNCIONARIO DIRECTIVO	2		
SERVIDOR MUNICIPAL 1	390	390	ASPIRANTES POLICIA
SERVIDOR MUNICIPAL 5	1		
SERVIDOR MUNICIPAL 6	1		
02.01.01. SECRETARIA. INCLUSION SOCIAL	3		
FUNCIONARIO DIRECTIVO	1		
SERVIDOR MUNICIPAL 4	1		
SERVIDOR MUNICIPAL 7	1		
02.02.01. FUNDACION PATRONATO SAN JOSE	3		
FUNCIONARIO DIRECTIVO	2		
SERVIDOR MUNICIPAL 1	1		
03.01.01. SECRETARIA DE EDU. RECREACION Y DEPORTES	110		
SERVIDOR MUNICIPAL 1	9		
SERVIDOR MUNICIPAL 10	4		
SERVIDOR MUNICIPAL 11	11		
SERVIDOR MUNICIPAL 4	1		
SERVIDOR MUNICIPAL 6	2		
SERVIDOR MUNICIPAL 7	74		
SERVIDOR MUNICIPAL 8	9		
03.02.01. U.E.M. EUGENIO ESPEJO	3		
SERVIDOR MUNICIPAL 1	3		
03.03.01. U.E.M.E ANTONIO JOSE DE SUCRE	3		
SERVIDOR MUNICIPAL 1	3		
03.04.01. U.E. QUITUMBE	2		
SERVIDOR MUNICIPAL 1	2		
03.05.01. COLEGIO SEBASTIAN DE BENALCAZAR	1		
SERVIDOR MUNICIPAL 7	1		
03.06.01. COLEGIO FERNANDEZ MADRID	3		
SERVIDOR MUNICIPAL 1	2		
SERVIDOR MUNICIPAL 8	1		
03.07.01. DIRECCION METROPOLITANA DE DEPORTES	13		
FUNCIONARIO DIRECTIVO	4		
SERVIDOR MUNICIPAL 1	2		
SERVIDOR MUNICIPAL 5	1		
SERVIDOR MUNICIPAL 6	1		
SERVIDOR MUNICIPAL 7	3		
SERVIDOR MUNICIPAL 8	2		
03.08.01. UNIDAD EDUCATIVA OSWALDO LOMBEYDA	5		
SERVIDOR MUNICIPAL 1	4		
SERVIDOR MUNICIPAL 8	1		
03.09.01. UNIDAD EDUCATIVA JULIO MORENO	4		
SERVIDOR MUNICIPAL 1	3		
SERVIDOR MUNICIPAL 8	1		
03.10.01. UNIDAD EDUCATIVA BICENTENARIO	4		
SERVIDOR MUNICIPAL 1	2		
SERVIDOR MUNICIPAL 8	2		
03.11.01. UNIDAD EDUCATIVA SAN FRANCISCO DE QUITO	4		
SERVIDOR MUNICIPAL 1	2		
SERVIDOR MUNICIPAL 8	2		

DEPENDENCIA	No. CONTRATOS	No. CONTRATOS POR FUNCION	DETALLE
04.01.01. SECRETARIA DE CULTURA	3		
FUNCIONARIO DIRECTIVO	2		
SERVIDOR MUNICIPAL 12	1		
04.01.02. CENTRO CULTURAL MET.	9		
FUNCIONARIO DIRECTIVO	2		
SERVIDOR MUNICIPAL 6	4		
SERVIDOR MUNICIPAL 7	3		
05.01.03. AGENCIA DE COORD. DISTRITAL DEL COMERCIO	14		
FUNCIONARIO DIRECTIVO	1		
SERVIDOR MUNICIPAL 1	1		
SERVIDOR MUNICIPAL 10	1		
SERVIDOR MUNICIPAL 12	1		
SERVIDOR MUNICIPAL 3	2		
SERVIDOR MUNICIPAL 6	4		
SERVIDOR MUNICIPAL 8	3		
SERVIDOR MUNICIPAL 9	1		
06.01.01. SECRETARIA DE AMBIENTE	3		
SERVIDOR MUNICIPAL 9	3		
07.01.01. AGENCIA METROPOLITANA DE CONTROL	59		
FUNCIONARIO DIRECTIVO	1		
SERVIDOR MUNICIPAL 1	4		
SERVIDOR MUNICIPAL 11	26		
SERVIDOR MUNICIPAL 13	19		
SERVIDOR MUNICIPAL 3	2		
SERVIDOR MUNICIPAL 7	5		
SERVIDOR MUNICIPAL 8	1		
SERVIDOR MUNICIPAL 9	1		
08.01.01. SECRETARIA DE TERR. HABITAT Y VIVIENDA	5		
SERVIDOR MUNICIPAL 10	1		
SERVIDOR MUNICIPAL 11	1		
SERVIDOR MUNICIPAL 7	1		
SERVIDOR MUNICIPAL 8	2		
09.01.01 SECRETARIA DE COMUNICACIÓN Y DIAL. SOCIAL	11		
FUNCIONARIO DIRECTIVO	5		
SERVIDOR MUNICIPAL 10	1		
SERVIDOR MUNICIPAL 11	1		
SERVIDOR MUNICIPAL 12	1		
SERVIDOR MUNICIPAL 13	1		
SERVIDOR MUNICIPAL 7	1		
SERVIDOR MUNICIPAL 9	1		
09.02.01. RADIO MUNICIPAL	3		
SERVIDOR MUNICIPAL 1	2		
SERVIDOR MUNICIPAL 12	1		
10.01.01. SECRETARIA GENERAL DE PLANIFICACION	8		
FUNCIONARIO DIRECTIVO	7		
SERVIDOR MUNICIPAL 8	1		
10.03.01. ICAM	1		
SERVIDOR MUNICIPAL 7	1		
11.01.01. SECRETARIA DE SALUD	4		
FUNCIONARIO DIRECTIVO	3		
SERVIDOR MUNICIPAL 10	1		
11.02.01. UNIDAD DE SALUD NORTE	10		
MEDICO FAMILIAR	1		
MEDICO GENERAL	5		
SERVIDOR MUNICIPAL 10	1		
SERVIDOR MUNICIPAL 4	1		
SERVIDOR MUNICIPAL 8	1		
TECNOLOGO MEDICO LABORATORISTA - 8HD	1		
11.03.01. UNIDAD DE SALUD CENTRO	4		
MEDICO GENERAL	2		
MEDICO GENERAL 13	1		
SERVIDOR MUNICIPAL 10	1		
11.04.01. UNIDAD DE SALUD SUR	32		
DR. BIOQUIMICA	1		
ENFERMERA 1	10		

DEPENDENCIA	No. CONTRATOS	No. CONTRATOS POR FUNCION	DETALLE
ENFERMERA 2	3		
GINECOLOGO	1		
MEDICO GENERAL	1		
MEDICO GENERAL 13	2		
NEONATOLOGO	1		
PEDIATRAS	2		
SERVIDOR MUNICIPAL 13	1		
SERVIDOR MUNICIPAL 6	2		
SERVIDOR MUNICIPAL 8	8		
12.01.01. ADMINISTRACION GENERAL	110		
FUNCIONARIO DIRECTIVO	10		
SERVIDOR MUNICIPAL 1	22		
SERVIDOR MUNICIPAL 10	5		
SERVIDOR MUNICIPAL 12	3		
SERVIDOR MUNICIPAL 13	3		
SERVIDOR MUNICIPAL 2	1		
SERVIDOR MUNICIPAL 4	5		
SERVIDOR MUNICIPAL 5	2		
SERVIDOR MUNICIPAL 6	8		
SERVIDOR MUNICIPAL 7	33		
SERVIDOR MUNICIPAL 8	18		
12.02.01. DIRECCION METROPOLITANA ADMINISTRATIVA	6		
FUNCIONARIO DIRECTIVO	1		
SERVIDOR MUNICIPAL 7	4		
SERVIDOR MUNICIPAL 8	1		
12.03.01. DIRECCION MET. FINAN. TRIBUTARIA	43		
FUNCIONARIO DIRECTIVO	2		
SERVIDOR MUNICIPAL 1	6		
SERVIDOR MUNICIPAL 11	1		
SERVIDOR MUNICIPAL 4	13		
SERVIDOR MUNICIPAL 5	6		
SERVIDOR MUNICIPAL 6	12		
SERVIDOR MUNICIPAL 7	3		
12.04.01. DIRECCION MET. FINANCIERA	30		
FUNCIONARIO DIRECTIVO	1		
SERVIDOR MUNICIPAL 10	1		
SERVIDOR MUNICIPAL 13	2		
SERVIDOR MUNICIPAL 3	1		
SERVIDOR MUNICIPAL 4	3		
SERVIDOR MUNICIPAL 6	6		
SERVIDOR MUNICIPAL 7	9		
SERVIDOR MUNICIPAL 8	5		
SERVIDOR MUNICIPAL 9	2		
12.05.01. DIRECCION CATASTRO	1		
SERVIDOR MUNICIPAL 10	1		
12.06.01. DIRECCION MET. DE RECURSOS HUMANOS	5		
SERVIDOR MUNICIPAL 10	2		
SERVIDOR MUNICIPAL 7	2		
SERVIDOR MUNICIPAL 8	1		
12.07.01. DIRECCION METROPOLITANA DE INFORMATICA	8		
FUNCIONARIO DIRECTIVO	2		
SERVIDOR MUNICIPAL 12	1		
SERVIDOR MUNICIPAL 6	1		
SERVIDOR MUNICIPAL 7	2		
SERVIDOR MUNICIPAL 8	2		
12.08.01. DIRECCION MUN. ARCHIVO. GEST. DOCUMENTAL	9		
SERVIDOR MUNICIPAL 10	3		
SERVIDOR MUNICIPAL 5	2		
SERVIDOR MUNICIPAL 6	2		
SERVIDOR MUNICIPAL 7	2		
12.10.01. DIRECCION METROP. SERVICIOS CIUDADANOS	55		
FUNCIONARIO DIRECTIVO	3		
SERVIDOR MUNICIPAL 1	41		
SERVIDOR MUNICIPAL 10	1		
SERVIDOR MUNICIPAL 12	1		

DEPENDENCIA	No. CONTRATOS	No. CONTRATOS POR FUNCION	DETALLE
SERVIDOR MUNICIPAL 5	2		
SERVIDOR MUNICIPAL 6	1		
SERVIDOR MUNICIPAL 7	6		
13.01.01. ALCALDIA	15		
FUNCIONARIO DIRECTIVO	9		
SERVIDOR MUNICIPAL 1	2		
SERVIDOR MUNICIPAL 13	2		
SERVIDOR MUNICIPAL 6	1		
SERVIDOR MUNICIPAL 7	1		
13.02.01. CONCEJO METROPOLITANO	24		
FUNCIONARIO DIRECTIVO	19		
SERVIDOR MUNICIPAL 1	1		
SERVIDOR MUNICIPAL 12	1		
SERVIDOR MUNICIPAL 6	1		
SERVIDOR MUNICIPAL 7	1		
SERVIDOR MUNICIPAL 8	1		
13.03.01. SECRETARIA GENERAL DEL CONCEJO	3		
FUNCIONARIO DIRECTIVO	1		
SERVIDOR MUNICIPAL 1	1		
SERVIDOR MUNICIPAL 6	1		
13.04.01. PROCURADURIA	5		
FUNCIONARIO DIRECTIVO	5		
13.05.01. AUDITORIA	2		
SERVIDOR MUNICIPAL 12	1		
SERVIDOR MUNICIPAL 13	1		
13.06.01. DIR. GENERAL DE REL. INTERNACIONALES	1		
FUNCIONARIO DIRECTIVO	1		
14.01.01. SECRETARIA COOR. TERRITORIAL Y PART.	7		
FUNCIONARIO DIRECTIVO	3		
SERVIDOR MUNICIPAL 13	1		
SERVIDOR MUNICIPAL 2	1		
SERVIDOR MUNICIPAL 4	1		
SERVIDOR MUNICIPAL 8	1		
14.02.01. ADMIN. ZONAL NORTE	5		
FUNCIONARIO DIRECTIVO	3		
JARDINERO (CT)	1		
SERVIDOR MUNICIPAL 2	1		
14.03.01. ADMIN. ZONAL SUR (ELOY ALFARO)	2		
FUNCIONARIO DIRECTIVO	1		
SERVIDOR MUNICIPAL 1	1		
14.04.01. ADMIN. ZONAL CENTRO	5		
SERVIDOR MUNICIPAL 12	1		
SERVIDOR MUNICIPAL 3	1		
SERVIDOR MUNICIPAL 5	2		
SERVIDOR MUNICIPAL 7	1		
14.05.01. ADMIN. ZONAL LOS CHILLOS	5		
SERVIDOR MUNICIPAL 4	1		
SERVIDOR MUNICIPAL 6	1		
SERVIDOR MUNICIPAL 7	3		
14.06.01. ADMINISTRACION ZONAL TUMBACO	13		
FUNCIONARIO DIRECTIVO	1		
SERVIDOR MUNICIPAL 1	1		
SERVIDOR MUNICIPAL 2	3		
SERVIDOR MUNICIPAL 4	2		
SERVIDOR MUNICIPAL 6	2		
SERVIDOR MUNICIPAL 7	2		
SERVIDOR MUNICIPAL 9	2		
14.07.01. ADMIN. ZONAL LA DELICIA	5		
SERVIDOR MUNICIPAL 2	1		
SERVIDOR MUNICIPAL 3	1		
SERVIDOR MUNICIPAL 6	2		
SERVIDOR MUNICIPAL 8	1		
14.08.01. ADMINISTRACION ZONAL QUITUMBE	4		
SERVIDOR MUNICIPAL 1	1		
SERVIDOR MUNICIPAL 2	1		

DEPENDENCIA	No. CONTRATOS	No. CONTRATOS POR FUNCION	DETALLE
SERVIDOR MUNICIPAL 5	1		
SERVIDOR MUNICIPAL 8	1		
14.09.01. ADMINISTRACION ZONAL CALDERON	6		
FUNCIONARIO DIRECTIVO	1		
SERVIDOR MUNICIPAL 1	2		
SERVIDOR MUNICIPAL 2	1		
SERVIDOR MUNICIPAL 3	1		
SERVIDOR MUNICIPAL 6	1		
15.01.01. SECRETARIA DE MOVILIDAD	35		
FUNCIONARIO DIRECTIVO	5		
SERVIDOR MUNICIPAL 10	1		
SERVIDOR MUNICIPAL 11	6		
SERVIDOR MUNICIPAL 12	1		
SERVIDOR MUNICIPAL 13	2		
SERVIDOR MUNICIPAL 4	16		
SERVIDOR MUNICIPAL 5	1		
SERVIDOR MUNICIPAL 6	1		
SERVIDOR MUNICIPAL 7	2		
15.04.01. AGENCIA METROPOLITANA DE TRANSITO QUITO	1037		
FUNCIONARIO DIRECTIVO	5		
SERVIDOR MUNICIPAL 1	804	804	AGENTES DE TRANSITO
SERVIDOR MUNICIPAL 11	3		
SERVIDOR MUNICIPAL 12	8		
SERVIDOR MUNICIPAL 13	4		
SERVIDOR MUNICIPAL 2	78		
SERVIDOR MUNICIPAL 4	108		
SERVIDOR MUNICIPAL 5	4		
SERVIDOR MUNICIPAL 6	10		
SERVIDOR MUNICIPAL 7	10		
SERVIDOR MUNICIPAL 8	2		
SERVIDOR MUNICIPAL 9	1		
Total general	2251		

